



**SSICA**

Stazione Sperimentale per l'Industria delle Conserve Alimentari - Fondazione di Ricerca

**BILANCIO DELL'ESERCIZIO**

**2021**

*Stato Patrimoniale*

*Conto Economico*

*Nota Integrativa*

*Rendiconto Finanziario*

## BILANCIO DELL'ESERCIZIO AL 31/12/2021



## STATO PATRIMONIALE

ATTIVO		31/12/2021	31/12/2020	Var. %
A)	CREDITI VERSO SOCI PER VERSAMENTI ANCORA DOVUTI	0	0	--
B)	IMMOBILIZZAZIONI IMMATERIALI			
1)	Costi di impianto ed ampliamento	0	0	--
4)	Software Applicativi, sito Web, Licenze	41.587	55.390	-24,92%
	<i>totale 1) Immobilizzazioni Immateriali</i>	41.587	55.390	-24,92%
II	IMMOBILIZZAZIONI MATERIALI			
1)	Fabbricati e migliorie capitalizzate	943.363	1.019.102	-7,43%
1) a	Terreni	1.090.468	1.090.468	--
2)	Impianti e macchinari	745.786	828.082	-9,94%
3)	Attrezzature da laboratorio, da ufficio e per la sicurezza	983.418	1.247.271	-21,15%
4)	Arredi, Hardware, Automezzi, Metalli preziosi, Biblioteca	184.512	149.958	23,04%
	<i>totale 1) Immobilizzazioni Materiali</i>	3.947.547	4.334.881	-8,94%
III	IMMOBILIZZAZIONI FINANZIARIE			
1) d	Partecipazioni azionarie e consortili	10.660	10.660	--
	<i>totale III) Immobilizzazioni Finanziarie</i>	10.660	10.660	--
	<b>TOTALE B) IMMOBILIZZAZIONI</b>	<b>3.999.794</b>	<b>4.400.931</b>	<b>-9,11%</b>
C)	ATTIVO CIRCOLANTE			
I	Rimanenze			
1)	Materie prime e di consumo	193.414	114.202	69,36%
3)	Lavori in corso su commessa	899.375	727.615	23,61%
	<i>Totale I) Rimanenze</i>	1.092.789	841.817	29,81%
II	Crediti			
	Crediti esigibili entro l'esercizio successivo			
1)	Verso Clienti	380.563	553.900	-31,29%
5)	Verso Servizi Risc.ne Tributi (netto Fondo)	3.534.558	3.163.618	11,73%
5) bis	Verso Dogane c/importazioni	137.456	237.287	-42,07%
7)	Verso Erario, Istituti Previdenziali, Fornitori c/anticipi e altri	32.552	89.981	-63,82%
	<i>totale crediti esigibili entro l'esercizio successivo</i>	4.085.129	4.044.786	1,00%
	Crediti esigibili oltre l'esercizio successivo			
	<i>totale crediti esigibili oltre l'esercizio successivo</i>	0	0	--
III	Attività finanziarie che non costituiscono immobilizzazioni	0	0	--
IV	Disponibilità liquide			
1)	Depositi bancari e postali	1.164.519	7.435	15562,66%
3)	Denaro e valori in cassa	3.943	2.786	41,53%
	<i>totale IV) Disponibilità Liquide</i>	1.168.462	10.221	11331,97%
	<b>TOTALE C) ATTIVO CIRCOLANTE</b>	<b>6.346.380</b>	<b>4.896.824</b>	<b>29,60%</b>
D)	RATEI E RISCONTI	58.034	19.909	
I	Ratei attivi	58.034	0	
II	Risconti attivi	0	19.909	
	<b>TOTALE D) RATEI E RISCONTI</b>	<b>58.034</b>	<b>19.909</b>	<b>191,50%</b>
	<b>TOTALE ATTIVO</b>	<b>10.404.208</b>	<b>9.317.664</b>	<b>11,66%</b>

PASSIVITA' E NETTO		31/12/2021	31/12/2020	Var.%
A)	<b>PATRIMONIO NETTO</b>			
I	Fondo di dotazione	8.620.000	8.620.000	
VI	Fondo di riserva volontaria	472.386	472.386	
VI bis	Riserva volontaria per finanziamento attività	5.338	5.338	
VI ter	Riserva di arrotondamento	7	2	250,00%
VI quater	Fondo di riserva a copertura crediti anni precedenti	-3.653.679	-3.785.384	-3,48%
IX	Risultato d'esercizio	382.741	131.705	190,60%
	<b>TOTALE A) PATRIMONIO NETTO</b>	<b>5.826.793</b>	<b>5.444.047</b>	<b>7,03%</b>
B)	<b>FONDI PER RISCHI ED ONERI</b>	<b>1.125.102</b>	<b>772.606</b>	<b>45,62%</b>
4)	Premio per obiettivi e altre somme non liquidate	397.728	300.271	32,46%
4) b	Rischi per controversie legali in corso	727.374	472.335	54,00%
	<b>TOTALE B) FONDI PER RISCHI ED ONERI</b>	<b>1.125.102</b>	<b>772.606</b>	<b>45,62%</b>
C)	<b>TRATTAMENTO DI FINE RAPPORTO</b>	<b>1.361.113</b>	<b>1.421.228</b>	<b>-4,23%</b>
D)	<b>DEBITI</b>			
	<b>Esigibili entro l'esercizio successivo</b>			
4)	Verso Banche	0	239.422	
6)	Clienti c/anticipi su Commesse e Progetti	467.191	65.357	614,83%
7)	Verso Fornitori e Ft.da Ricevere	760.003	731.720	3,87%
12)	Verso Erario	253.675	172.613	46,96%
13)	Verso Istituti Previdenziali	309.656	270.257	14,58%
14)	Verso Personale, Casse Integrative e Altri	300.675	199.414	50,78%
	<i>Totale Debiti esigibili entro l'esercizio succ.</i>	<b>2.091.200</b>	<b>1.678.783</b>	<b>24,57%</b>
	<b>Esigibili oltre l'esercizio successivo</b>	<b>0</b>	<b>0</b>	
	<b>TOTALE D) DEBITI</b>	<b>2.091.200</b>	<b>1.678.783</b>	<b>24,57%</b>
E)	<b>RATEI E RISCONTI</b>	<b>0</b>	<b>1.000</b>	<b>-100,00%</b>
I	Ratei passivi	0	0	--
II	Risconti passivi	0	1.000	-100,00%
	<b>TOTALE E) RATEI E RISCONTI</b>	<b>0</b>	<b>1.000</b>	<b>-100,00%</b>
<b>TOTALE PASSIVITA' E NETTO</b>		<b>10.404.208</b>	<b>9.317.664</b>	<b>11,66%</b>

**CONTO ECONOMICO**

		31/12/2021	31/12/2020	Var. %	PREVENTIVO 2021	SCOSTAMENTI %
<b>A)</b>	<b>VALORE DELLA PRODUZIONE</b>					
1	Ricavi delle vendite e prestazioni	1.870.100	1.956.999	-4,44%	€ 2.212.000	-15,5%
a	Attività di Analisi e Consulenza	817.367	774.024	5,60%	€ 832.000	-1,8%
b	Attività di Ricerca	1.052.733	1.182.975	-11,01%	€ 1.380.000	-23,7%
	I) Progetti di Ricerca	620.236	747.679	-17,05%	€ 1.050.000	-40,9%
	II) Contratti di Ricerca	432.497	435.296	-0,64%	€ 330.000	31,1%
2	Variazione delle riman. di mat. prime e di cons.	79.212	0	--	€ -	
3	Variazione dei lavori in corso su commessa	227.229	(35.176)	-745,98%	€ -	
5	Altri Ricavi e Proventi	9.432.367	9.134.847	3,26%	€ 9.234.500	2,1%
I	Contributi in c/esercizio	9.110.323	8.824.618	3,24%	€ 8.950.000	1,8%
	a. Contributi Industriali netti	7.834.321	7.666.977	2,18%	€ 7.850.000	-0,2%
	b. Contributi da commercio di importazione	1.276.002	1.157.641	10,22%	€ 1.100.000	16,0%
II	Altri Ricavi e Proventi, compreso figurativo Pers. Statale	322.044	310.229	3,81%	€ 284.500	13,20%
	<b>Totale A) Valore della Produzione</b>	<b>11.608.908</b>	<b>11.056.670</b>	<b>4,99%</b>	€ 11.446.500	1,4%

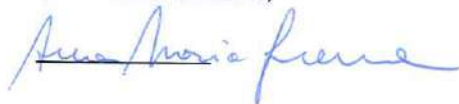
		31/12/2021	31/12/2020	Var. %	PREVENTIVO 2021	SCOSTAMENTI %
<b>B)</b>	<b>COSTI DELLA PRODUZIONE</b>					
6	Materie prime, sussidiarie, consumo e merci	389.225	391.242	-0,52%	€ 476.500	-18,3%
7	Servizi	1.845.971	1.660.753	11,15%	€ 1.905.950	-3,1%
a	Compensi e rimborsi Organi Istituzionali	117.922	19.074	518,23%	€ 115.000	2,5%
b	Compensi e rimborsi Collegio Sindacale	57.569	48.311	19,16%	€ 42.000	37,1%
c	Servizi editoriali e di traduzione	1.046	1.210	-13,55%	€ 3.500	-70,1%
d	Organizzazione convegni e congressi	0	2.365	-100,00%	€ 5.000	-100,0%
e	Utenze	601.686	499.777	20,39%	€ 589.650	2,0%
f	Commissioni e spese postali e bancarie	13.623	5.707	138,71%	€ 9.500	43,4%
g	Trasporti e Dogane	6.510	10.340	-37,04%	€ 9.000	-27,7%
h	Pulizia, giardinaggio e disinfestazioni	362.196	377.030	-3,93%	€ 394.500	-8,2%
i	Vigilanza	11.755	1.332	782,51%	€ 11.000	6,9%
l	Consulenze e incarichi professionali	253.670	227.182	11,66%	€ 260.000	-2,4%
m	Collaborazioni esterne a progr. di ricerca	0	11.097	-100,00%	€ -	--
n	Assicurazioni	28.841	29.804	-3,23%	€ 29.800	-3,2%
o	Manutenzioni	364.555	406.730	-10,37%	€ 412.000	-11,5%
p	CRAL	24.000	20.000	20,00%	€ 20.000	20,0%
q	Spese di Rappresentanza e Ospitalità	2.598	794	227,20%	€ 5.000	-48,0%
8	Godimento beni di terzi	182.110	228.069	-20,15%	€ 164.750	10,5%
9	Personale	5.744.966	5.882.461	-2,34%	€ 5.976.800	-3,9%
a	Salari e stipendi	3.696.176	4.061.108	-8,99%	€ 3.940.000	-6,2%
b	Contratti, borse di add.to, tirocini	102.859	94.030	9,39%	€ 165.500	-37,8%
c	Oneri sociali obbligatori e integrativi	1.120.347	1.069.017	4,80%	€ 1.062.300	5,5%
d	Missioni e formazione	36.729	11.028	233,05%	€ 85.000	-56,8%
e	TFR e rivalutazione	364.398	315.526	15,49%	€ 291.000	25,2%
f	Premio per obiettivi	235.476	200.564	17,41%	€ 156.000	50,9%
g	Altri oneri ( controlli sanitari, buoni pasto)	188.981	131.188	44,05%	€ 277.000	-31,8%
h	(Figurativo) Personale Statale	112.077	111.170	0,82%	€ 118.000	



10	<b>Ammortamenti e Svalutazioni</b>		2.027.188		1.897.868	6,81%		€	2.096.000	-3,3%
	a Ammort. nto immob. ni Immateriali	22.683		37.362		-39,29%	€	26.000	-12,8%	
	b Ammort. nto immob. ni Materiali	871.581		1.131.576		-22,98%	€	1.270.000	-31,4%	
	c Svalutazione dei crediti dell'attivo circolante	1.132.924		728.930		55,42%	€	800.000	41,6%	
11	<b>Variazione delle rimanenze</b>		0		1.291	-100,00%	€	-	--	--
	a Mat. Prime, suss. e consumo	0		1.291		-100,00%	€	-	--	--
	b Lavori in corso su ordinazione	0		0		--	€	-	--	--
12	<b>Accantonamenti per rischi e oneri</b>		311.700		70.000	345,29%	€	70.000	345,3%	345,3%
	a Per controversie legali in corso	311.700		70.000		-7,65%	€	70.000	345,3%	15,5%
14	<b>Oneri Diversi di gestione</b>		392.907		425.467	-32,80%	€	58.000	-0,4%	
	a Costi ed oneri diversi	57.775		85.969		0,87%	€	196.350	1,4%	
	b Imposte indirette e tasse	199.169		197.459		120,43%	€	10.200	445,3%	
	c Rettificative c/esercizio	55.620		25.233		-31,22%	€	75.500	6,4%	
	d Sopravv. e Insuss. Passive	80.343		116.806			€	-	-	-1,3%
<b>Totale B) Costi della Produzione</b>			<b>11.006.144</b>		<b>10.668.321</b>	<b>3,17%</b>	€	<b>11.148.050</b>		<b>-1,3%</b>
<b>Differenza tra Valore e Costi della Produzione (A-B)</b>			<b>602.764</b>		<b>388.349</b>	<b>55,21%</b>	€	<b>298.450</b>		<b>102,0%</b>
C)	<b>Proventi ed oneri finanziari</b>		20.660		9.138	126,09%	€	15.000	37,7%	37,7%
16	Interessi attivi ed altri proventi finanziari	20.660		9.139		126,06%	€	15.000	37,7%	37,7%
17	Interessi passivi ed altri oneri finanziari	0		1		-100,00%	€	-	--	--
<b>Totale C) Proventi ed Oneri Finanziari</b>			<b>20.660</b>		<b>9.138</b>	<b>126,09%</b>	€	<b>15.000</b>		<b>37,7%</b>
D)	<b>Rettifiche di valore di attività e passività finanziarie</b>		0		0	0,00%	€	-	--	--
18	Rivalutazioni	0		0		0,00%	€	-	--	--
19	Svalutazioni	0		0		0,00%	€	-	--	--
<b>Risultato prima delle imposte (A-B +/- C +/- D)</b>			<b>623.424</b>		<b>397.487</b>	<b>56,84%</b>	€	<b>313.450</b>		<b>98,9%</b>
22	<b>Imposte sul reddito dell'esercizio</b>		240.683		265.782	-9,44%	€	265.000	-27,4%	-9,2%
	Ires	7.986		7.986		-9,74%	€	11.000	-27,4%	-8,4%
	Irap	232.697		257.796			€	254.000		
<b>Utile dell'esercizio</b>			<b>382.741</b>		<b>131.705</b>	<b>190,60%</b>	€	<b>48.450</b>		<b>690,0%</b>

La Responsabile Amm. tiva, Finanza e Controllo, Risorse Umane

(Dott.ssa Anna Maria Guerra)



Il Direttore Generale

(Dott. Tiziano Baggio)



Il Commissario Straordinario

(Dott.ssa Fiamma Spina)





SSICA - FONDAZIONE DI RICERCA

NOTA INTEGRATIVA AL BILANCIO D'ESERCIZIO 2021

*Deliberata dal Commissario Straordinario con i poteri del Consiglio di Amministrazione in data 29/03/2022*

## Sommario

Aspetti Generali.....	3
Criteri di Valutazione adottati.....	4
Stato Patrimoniale.....	5
Attivo .....	5
B.) IMMOBILIZZAZIONI.....	5
C.) ATTIVO CIRCOLANTE.....	8
D.) RATEI E RISCOINTI .....	14
Patrimonio netto e Passività.....	14
A.) PATRIMONIO NETTO.....	14
B.) FONDI RISCHI E ONERI.....	17
C.) TRATTAMENTO DI FINE RAPPORTO .....	18
D.) DEBITI .....	19
E.) RATEI E RISCOINTI PASSIVI.....	20
Impegni e garanzie fuori bilancio .....	21
Conto Economico .....	21
A.) Valore della Produzione.....	21
1. RICAVI DELLE VENDITE E DELLE PRESTAZIONI .....	21
2. VARIAZIONI DELLE RIMANENZE DI MATERIE PRIME E DI CONSUMO .....	22
3. VARIAZIONI DELLE RIMANENZE DEI LAVORI IN CORSO SU COMMESSA .....	22
5. ALTRI RICAVI E PROVENTI.....	22
B.) Costi della Produzione .....	24
6. MATERIE PRIME, SUSSIDIARIE E DI CONSUMO.....	24
7. SERVIZI .....	24
8. GODIMENTO BENI DI TERZI .....	26
9. PERSONALE .....	26
10. AMMORTAMENTI E SVALUTAZIONI.....	27
11. VARIAZIONE DELLE RIMANENZE .....	33
12. ACCANTONAMENTI PER RISCHI E ONERI .....	33
14. ONERI DIVERSI DI GESTIONE.....	33
D.) Proventi e Oneri Finanziari.....	35
Imposte dell'esercizio.....	35



## Aspetti Generali

La presente Nota Integrativa è formulata ai sensi dell'art. 2427 del c.c. e forma, unitamente allo Stato Patrimoniale, al Conto Economico e al Rendiconto Finanziario, parte integrante del Bilancio dell'esercizio 2021 (rif. Principio contabile OIC 12).

Le informazioni in essa contenute sono conformi a quanto previsto dagli artt. 2423 e seguenti del Codice Civile e riflettono le previsioni dei principi contabili emanati dall'Organismo Italiano di Contabilità e dai Consigli Nazionali dei Dottori Commercialisti ed Esperti Contabili e rappresentano, altresì, la situazione patrimoniale, economica e finanziaria della SSICA Fondazione di Ricerca.

Le disposizioni che prevedono i principi di redazione degli schemi di bilancio, aggiornati dal D. Lgs. 139/2015 che ha recepito la Direttiva 34/2013/UE, a far data dal 2016, sono compatibili con la rappresentazione veritiera e corretta di fatti e situazioni aziendali, pertanto alcuna deroga si è resa necessaria ai sensi di quanto previsto dal c.4 dell'art. 2423 del c.c.

Tutti i valori, anche se non esplicitamente indicato, sono espressi in unità di euro.

La percentuale riportata in parentesi, a fronte di ciascun valore, rappresenta la relativa variazione rispetto all'esercizio precedente.



## Criteria di Valutazione adottati

I criteri di valutazione assunti nella redazione del Bilancio sono conformi a quelli adottati negli esercizi precedenti salvo quanto espressamente indicato.

Ai sensi del comma 1, dell'art. 2427 c.c. sono evidenziati a seguire i principi utilizzati nella formazione e nella esposizione dei valori di Bilancio, ispirati anche ai più generali criteri di prudenza e competenza nella prospettiva della continuità aziendale.

In particolare:

- Le immobilizzazioni, materiali e immateriali, sono rappresentate al costo storico di acquisto al netto dei relativi fondi di ammortamento (rif. Principi contabili OIC 16 / 24 e artt. 2424 e 2427 c.c.);
- I crediti sono rappresentati al presumibile valore di realizzo e quindi al netto del relativo Fondo Svalutazione (rif. Principio contabile OIC 15 e art. 2426 c.c.). Non è stato applicato il criterio del costo ammortizzato ex D. Lgs. 139/2015, in quanto aventi tutti scadenza naturale entro 12 mesi;
- I debiti sono rappresentati al loro valore nominale (rif. Principio contabile OIC 19 e art. 2424 c.c.);
- I ratei e risconti sono rilevati a carico dell'esercizio secondo il principio di competenza finanziaria ed economica (rif. Principio contabile OIC 18 e art. 2424 bis c.c.);
- Le rimanenze di magazzino dei beni di consumo sono rilevate con il metodo FIFO (First In First Out), ovvero a prezzo ultimo (rif. Principio contabile OIC 13 e artt. 2424 e 2426 c.c.);
- I Fondi rischi e oneri sono iscritti in base alla loro prudenziale stima, desumibile dalle informazioni conosciute allo stato e dalla valutazione delle passività e/o degli oneri di esistenza certa e/o probabile dei quali non è tuttavia determinata o determinabile la spesa e/o la data di manifestazione (rif. Principio contabile OIC 31 e art. 2424 c.c.);
- L'entità del valore iscritto a titolo di TFR (trattamento di fine rapporto) rappresenta il debito maturato verso i dipendenti alla data del 31/12/2021, conformemente alle disposizioni di legge e ai contratti vigenti, al netto dei fondi versati al conto di Tesoreria INPS e alle Casse di previdenza complementare (rif. Principio contabile OIC 31 e art. 2120 c.c.);
- Le imposte sono calcolate e iscritte in ragione di quanto esposto dalla normativa vigente al momento della redazione di questa nota integrativa.

## Stato Patrimoniale

(OIC 12; Art. 2424 c.c.)

### Attivo

#### B.) IMMOBILIZZAZIONI

##### *B.I) Immobilizzazioni Immateriali*

##### *B.II) Immobilizzazioni Materiali*

Si riporta a seguire la consistenza delle immobilizzazioni materiali e immateriali alla chiusura dell'esercizio, con esposizione dei relativi fondi di ammortamento e del valore netto finale al 31/12/2021.

Gli ammortamenti sono stati calcolati sulla base dei seguenti coefficienti annui<sup>1</sup>, con aliquote ridotte al 50% per i beni acquistati in corso d'anno, fatta eccezione per le categorie di Costi di Impianto e Ampliamento, Software, Sito Web, Fabbricati e relative manutenzioni straordinarie (rif. Principi contabili OIC 16/24 e art.2426 c.c.)

<b>Categoria Cespite</b>	<b>Aliquota Amm.to</b>
Immateriali	20%
Fabbricati	3.33%
Manut.su Fabbricati	20%
Mobili ed Arredi	12%
Attrezzature ordinarie da Ufficio e Lab.	12%
Impianti e Macchinari	12.5%
Attrezzature generiche da Laboratorio	12.5%
Apparecchiature specifiche da Laborat.	20%
Hardware da Ufficio e Laboratorio	20%
Autovetture e altri mezzi di trazione	25%
Metalli Preziosi	0%
Biblioteca	100%

<sup>1</sup> Definiti dall'esercizio 2002



Tipo	Cat.	Immobilizzazioni				
		Mastrino	Apertura	Incrementi	Decrementi	Storico agg.to
IMMAT.	Costi di impianto ed ampl	0101001	€ -	€ -	€ -	€ -
	Sw Parma	0101002	€ 47.013,69	€ 7.781,10	€ -	€ 54.794,79
	Sito Web	0101003	€ 878,40	€ -	€ -	€ 878,40
	Sw Angri	0101202	€ 7.498,33	€ 1.098,90	€ -	€ 8.597,23
	<b>Totale Imm. Immateriali</b>		<b>€ 55.390,42</b>	<b>€ 8.880,00</b>	<b>€ -</b>	<b>€ 64.270,42</b>
MATERIALI	Fabbricati Parma	0102001	€ 4.103.892,07	€ 117.836,67	€ -	€ 4.221.728,74
	Terreni Parma	0102100	€ 562.412,86	€ -	€ -	€ 562.412,86
	Manut.Straord. Parma	0102101	€ 603.497,38	€ 27.873,95	€ -	€ 631.371,33
	Fabbricati Angri	0102201	€ 6.321.454,29	€ -	€ -	€ 6.321.454,29
	Terreni Angri	0102300	€ 1.527.718,77	€ -	€ -	€ 1.527.718,77
	Manut.Straord. Angri	0102301	€ 295.931,26	€ -	€ -	€ 295.931,26
	<b>Totale Terreni e Fabbricati</b>		<b>€ 13.414.906,63</b>	<b>€ 145.710,62</b>	<b>€ -</b>	<b>€ 13.560.617,25</b>
	Mobili e Arredi Ufficio Parma	0103001	€ 346.833,93	€ 649,35	€ 2.154,17	€ 345.329,11
	Mobili e Arredi Lab. Parma	0103002	€ 677.351,78	€ -	€ 1.828,41	€ 675.523,37
	Mobili e Arredi Biblioteca	0103003	€ 32.261,80	€ -	€ -	€ 32.261,80
	Mobili e Arredi Ufficio Angri	0103201	€ 228.849,43	€ -	€ -	€ 228.849,43
	Mobili e Arredi Lab. Angri	0103202	€ 216.008,86	€ -	€ -	€ 216.008,86
	<b>Totale Mobili e Arredi</b>		<b>€ 1.501.305,80</b>	<b>€ 649,35</b>	<b>€ 3.982,58</b>	<b>€ 1.497.972,57</b>
	Impianti e Macch.Lab Parma	0104001	€ 2.674.424,08	€ -	€ 55.291,13	€ 2.619.132,95
	Impianti e Macch.Diversi Parma	0104002	€ 960.457,11	€ 64.980,94	€ -	€ 1.025.438,05
	Impianti e Macch.Lab Angri	0104201	€ 1.640.130,03	€ -	€ -	€ 1.640.130,03
	Impianti e Macch.Diversi Angri	0104202	€ 319.718,93	€ 21.101,19	€ -	€ 340.820,12
	<b>Totale Impianti e Macchinari</b>		<b>€ 5.594.730,15</b>	<b>€ 86.082,13</b>	<b>€ 55.291,13</b>	<b>€ 5.625.521,15</b>
	Apparecchiature Spec.Lab Parma	0105001	€ 7.026.177,41	€ 97.753,18	€ 58.360,27	€ 7.065.570,32
	Attrezzature generiche Lab Parma	0105002	€ 775.621,44	€ 47.461,32	€ 8.154,92	€ 814.927,84
	Attrezzature specifiche Sic.Parma	0105003	€ 475.388,78	€ 5.011,65	€ -	€ 480.400,43
	Apparecchiature Spec.Lab Angri	0105201	€ 2.859.835,67	€ -	€ -	€ 2.859.835,67
	Attrezzature generiche Lab Angri	0105202	€ 442.385,23	€ 18.215,90	€ 649,91	€ 459.951,22
	Attrezzature specifiche Sic.Angri	0105203	€ 69.875,69	€ 4.587,20	€ -	€ 74.462,89
	<b>Totale Strumenti e Attrezzature</b>		<b>€ 11.649.284,22</b>	<b>€ 173.029,25</b>	<b>€ 67.165,10</b>	<b>€ 11.755.148,37</b>
	Macchine da Ufficio Parma	0106001	€ 46.947,77	€ -	€ 212,00	€ 46.735,77
	Macchine da Ufficio Angri	0106201	€ 94.251,87	€ -	€ -	€ 94.251,87
	<b>Totale Macchine da Ufficio</b>		<b>€ 141.199,64</b>	<b>€ -</b>	<b>€ 212,00</b>	<b>€ 140.987,64</b>
	Hardware Laboratorio Parma	0107001	€ 319.033,99	€ 9.562,73	€ 37.186,67	€ 291.410,05
	Hardware Ufficio Parma	0107002	€ 305.119,95	€ 62.118,20	€ 9.649,87	€ 357.588,28
	Hardware Laboratorio Angri	0107201	€ 128.760,87	€ 6.517,92	€ -	€ 135.278,79
	Hardware Ufficio Angri	0107202	€ 125.808,78	€ 3.463,20	€ -	€ 129.271,98
	<b>Totale Hardware</b>		<b>€ 878.723,59</b>	<b>€ 81.662,05</b>	<b>€ 46.836,54</b>	<b>€ 913.549,10</b>
	Autoveicoli Parma	0108001	€ 37.214,57	€ -	€ -	€ 37.214,57
	Mezzi moviment.interna Parma	0108002	€ 27.399,55	€ -	€ -	€ 27.399,55
	Autoveicoli Angri	0108201	€ 8.639,22	€ -	€ -	€ 8.639,22
	<b>Totale Automezzi</b>		<b>€ 73.253,34</b>	<b>€ -</b>	<b>€ -</b>	<b>€ 73.253,34</b>
	Platino	0109001	€ 419,91	€ -	€ -	€ 419,91
	<b>Totale Metalli Preziosi</b>		<b>€ 419,91</b>	<b>€ -</b>	<b>€ -</b>	<b>€ 419,91</b>
	Biblioteca Parma	0111001	€ 1.323.295,03	€ 104,50	€ -	€ 1.323.399,53
	Biblioteca Angri	0111201	€ 449.915,36	€ -	€ -	€ 449.915,36
	<b>Totale Biblioteca</b>		<b>€ 1.773.210,39</b>	<b>€ 104,50</b>	<b>€ -</b>	<b>€ 1.773.314,89</b>
	<b>Totale Imm. materiali</b>		<b>€ 35.027.033,67</b>	<b>€ 487.237,90</b>	<b>€ 173.487,35</b>	<b>€ 35.340.784,22</b>
	<b>TOTALE GENERALE</b>		<b>€ 35.082.424,09</b>	<b>€ 496.117,90</b>	<b>€ 173.487,35</b>	<b>€ 35.405.054,64</b>

Tabella 1 - Movimentazione costo storico Immobilizzazioni



Tipo	Cat.	Fondi				Netto
		Apertura	Storni	Ammort.	Saldo	al 31/12/2021
IMMAT.	Costi di impianto ed ampl	€ -	€ -	€ -	€ -	€ -
	Sw Parma	€ -	€ -	€ 18.316,49	€ 18.316,49	€ 36.478,30
	Sito Web	€ -	€ -	€ 439,20	€ 439,20	€ 439,20
	Sw Angri	€ -	€ -	€ 3.927,29	€ 3.927,29	€ 4.669,94
	<b>Totale Imm. Immateriali</b>	€ -	€ -	€ 22.682,98	€ 22.682,98	€ 41.587,44
MATERIALI	Fabbricati Parma	€ 3.282.004,80	€ -	€ 101.949,89	€ 3.383.954,69	€ 837.774,05
	Terreni Parma	€ 236.568,15	€ -	€ -	€ 236.568,15	€ 325.844,71
	Manut.Straord. Parma	€ 473.883,15	€ -	€ 62.271,02	€ 536.154,17	€ 95.217,16
	Fabbricati Angri	€ 6.277.914,44	€ -	€ 43.539,85	€ 6.321.454,29	€ -
	Terreni Angri	€ 763.095,52	€ -	€ -	€ 763.095,52	€ 764.623,25
	Manut.Straord. Angri	€ 271.869,96	€ -	€ 13.689,52	€ 285.559,48	€ 10.371,78
	<b>Totale Terreni e Fabbricati</b>	€ 11.305.336,02	€ -	€ 221.450,28	€ 11.526.786,30	€ 2.033.830,95
	Mobili e Arredi Ufficio Parma	€ 309.572,98	€ 2.154,17	€ 6.944,27	€ 314.363,08	€ 30.966,03
	Mobili e Arredi Lab. Parma	€ 642.877,97	€ 1.828,41	€ 5.343,51	€ 646.393,07	€ 29.130,30
	Mobili e Arredi Biblioteca	€ 32.261,87	€ -	€ -	€ 32.261,87	-€ 0,07
	Mobili e Arredi Ufficio Angri	€ 226.980,86	€ -	€ 424,63	€ 227.405,49	€ 1.443,94
	Mobili e Arredi Lab. Angri	€ 216.008,87	€ -	€ -	€ 216.008,87	€ -
	<b>Totale Mobili e Arredi</b>	€ 1.427.702,55	€ 3.982,58	€ 12.712,41	€ 1.436.432,38	€ 61.540,20
	Impianti e Macch.Lab Parma	€ 2.259.688,40	€ 55.291,13	€ 69.710,59	€ 2.274.107,86	€ 345.025,09
	Impianti e Macch.Diversi Parma	€ 647.977,80	€ -	€ 70.984,41	€ 718.962,21	€ 306.475,84
	Impianti e Macch.Lab Angri	€ 1.622.386,09	€ -	€ 3.120,27	€ 1.625.506,36	€ 14.623,67
	Impianti e Macch.Diversi Angri	€ 236.595,74	€ -	€ 24.562,80	€ 261.158,54	€ 79.661,58
	<b>Totale Impianti e Macchinari</b>	€ 4.766.648,03	€ 55.291,13	€ 168.378,07	€ 4.879.734,97	€ 745.786,18
	Apparecchiature Spec.Lab Parma	€ 6.389.984,15	€ 57.394,66	€ 277.411,11	€ 6.610.000,60	€ 455.569,72
	Attrezzature generiche Lab Parma	€ 494.743,40	€ 7.591,98	€ 54.083,92	€ 541.235,34	€ 273.692,50
	Attrezzature specifiche Sic.Parma	€ 377.811,41	€ -	€ 27.792,73	€ 405.604,14	€ 74.796,29
	Apparecchiature Spec.Lab Angri	€ 2.783.727,71	€ -	€ 40.567,56	€ 2.824.295,27	€ 35.540,40
	Attrezzature generiche Lab Angri	€ 291.847,37	€ 649,91	€ 33.360,46	€ 324.557,92	€ 135.393,30
	Attrezzature specifiche Sic. Angri	€ 67.462,07	€ -	€ 1.817,19	€ 69.279,26	€ 5.183,63
	<b>Totale Strumenti e Attrezzature</b>	€ 10.405.576,11	€ 65.636,55	€ 435.032,97	€ 10.774.972,53	€ 980.175,84
	Macchine da Ufficio Parma	€ 43.623,13	€ 161,52	€ 222,89	€ 43.684,50	€ 3.051,27
	Macchine da Ufficio Angri	€ 94.014,26	€ -	€ 47,05	€ 94.061,31	€ 190,56
	<b>Totale Macchine da Ufficio</b>	€ 137.637,39	€ 161,52	€ 269,94	€ 137.745,81	€ 3.241,83
	Hardware Laboratorio Parma	€ 282.448,18	€ 34.822,72	€ 11.133,36	€ 258.758,82	€ 32.651,23
	Hardware Ufficio Parma	€ 278.969,91	€ 10.602,79	€ 17.438,70	€ 285.805,82	€ 71.782,46
	Hardware Laboratorio Angri	€ 117.902,90	€ -	€ 4.020,94	€ 121.923,84	€ 13.354,95
	Hardware Ufficio Angri	€ 123.469,44	€ -	€ 1.039,78	€ 124.509,22	€ 4.762,76
	<b>Totale Hardware</b>	€ 802.790,43	€ 45.425,51	€ 33.632,78	€ 790.997,70	€ 122.551,40
	Autoveicoli Parma	€ 37.214,58	€ -	€ -	€ 37.214,58	€ -
	Mezzi moviment.interna Parma	€ 27.399,55	€ -	€ -	€ 27.399,55	€ -
	Autoveicoli Angri	€ 8.639,22	€ -	€ -	€ 8.639,22	€ -
	<b>Totale Automezzi</b>	€ 73.253,35	€ -	€ -	€ 73.253,35	€ -
	Platino	€ -	€ -	€ -	€ -	€ 419,91
	<b>Totale Metalli Preziosi</b>	€ -	€ -	€ -	€ -	€ 419,91
	Biblioteca Parma	€ 1.323.295,03	€ -	€ 104,50	€ 1.323.399,53	€ -
	Biblioteca Angri	€ 449.915,36	€ -	€ -	€ 449.915,36	€ -
	<b>Totale Biblioteca</b>	€ 1.773.210,39	€ -	€ 104,50	€ 1.773.314,89	€ -
	<b>Totale Imm. materiali</b>	€ 30.692.154,27	€ 170.497,29	€ 871.580,95	€ 31.393.237,93	€ 3.947.546,31
	<b>TOTALE GENERALE</b>	€ 30.692.154,27	€ 170.497,29	€ 894.263,93	€ 31.415.920,91	€ 3.989.133,75

Tabella 2 - Fondi Amm.to e netti



### **B.III) Immobilizzazioni Finanziarie**

La voce, per un totale di € 10.660, è composta dalle seguenti partecipazioni:

<b>CODICE FISCALE DELLA SOCIETA' PARTECIPATA</b>	<b>DENOMINAZ. SOCIETA'</b>	<b>SEDE LEGALE</b>	<b>QUOTA ISCRITTA A BILANCIO</b>	<b>% DI PARTECIPAZIONE AL CAPITALE SOCIALE</b>	<b>SETTORE DI ATTIVITA' CODICE ATECO</b>
04381360652	PRODAL SCARL	FISCIANO (SA)	€ 4.800	3%	721909
92163480343	FONDAZIONE ITS	PARMA	€ 5.000	7%	854000
02106590348	CEIP SCPA	PARMA	€ 860	0,4%	711000

*Tabella 3 - Partecipazioni al 31/12/2021*

Dettagliando più nello specifico:

- Prodal Scarl è un centro di trasferimento tecnologico con sede presso l'Università di Salerno e rappresenta la prima esperienza in Italia di collegamento tra enti pubblici di ricerca nel settore agroalimentare situati in Regione Campania;
- Fondazione ITS (Istituti Tecnici Superiori) nasce per rispondere alle sempre maggiori esigenze del mercato di formare dei tecnici altamente specializzati in settori chiave del Made in Italy e non solo, compreso il Tech&Food;
- Ceip Spa è la società di servizi energetici promossa da Unione Parmense degli Industriali e Gruppo Imprese Artigiane. Nasce nel 2000, all'avvio della liberalizzazione dei mercati di elettricità e gas, con l'obiettivo di aggregare i volumi di consumo delle imprese socie aumentandone il potere negoziale nei confronti dei fornitori

Non si evidenziano variazioni rispetto all'esercizio precedente.

### **C.) ATTIVO CIRCOLANTE**

#### **C.I) Rimanenze**

1) Materie prime e di consumo (rif. Principio contabile OIC 13 e artt. 2424 e 2426 c.c.).

Nella tabella riprodotta di seguito, sono esposti i valori delle rimanenze di magazzino alla data del 31/12/2021:

	Parma	Angri
Vetreria	€ 8.433,30	€ 3.911,08
Reagenti (inclusa Microbiologia)	€ 105.223,84	€ 2.874,93
Mat.da Laboratorio	€ 24.320,37	€ 10.388,49
Cancelleria	€ 14.305,67	€ 1.833,18
Mat.per pulizie	€ 1.866,04	€ 28,14
Batterie	€ 1.318,53	€ -
Consumabile Informatico	€ 699,29	€ -
Altro consumabile	€ 18.171,71	€ 38,96
	<b>€ 174.338,74</b>	<b>€ 19.074,78</b>
 Totale Rimanenze	 <b>€ 193.413,52</b>	

*Tabella 4 - Rimanenze di Magazzino al 31/12/2021*

Da cui discende la variazione iscritta a conto economico rispetto alle rimanenze iniziali di € 79.211

Rimanenze Finali Rilevate	€ 193.413,52
Rimanenze Iniziali	€ 114.202,12
 <b>Variazione delle Rimanenze</b>	 <b>€ 79.211,40</b>

*Tabella 5 - Incidenza variazione a C.E.*

### **3) Lavori in corso su commessa (rif. Principio contabile OIC 23 e art. 2426 c.c.)**

Le quote di ricavo maturate ma non ancora fatturate e ascrivibili all'esercizio, sono state computate applicando il criterio della percentuale di completamento ex. OIC 23, nonché in applicazione del disposto previsto dall'art. 2426 c.c., secondo cui le stesse possono essere iscritte sulla base dei corrispettivi contrattuali già maturati con ragionevole certezza. Sono state quindi acquisite e recepite le dichiarazioni di avanzamento rese dai responsabili di Area, per ciascuna attività, previa esistenza di contratto, convenzione o altro atto formale vincolante tra le parti con definizione e indicazione delle rispettive obbligazioni. Sempre in ragione del principio di competenza, le quote fatturate ma non ancora maturate, sono state computate alla voce "Clienti c/anticipi" (D.6 del Passivo), a storno delle relative voci di ricavo. A seguire, sono riprodotte le tabelle suddivise per categoria e singolo progetto/commessa, per percentuali di attività maturate e/o fatturate, per rimanenze o acconti:

a) *Contratti di Ricerca*

Codice	Valore €	% al 31/12	Maturato Al 31/12 €	Fatturato Al 31/12 €	A Rimanenza €	A Acconti €
C1720	38.000	98%	37.240	38.000	-	760
C1922	15.654	1%	156,54	4.625	-	4.468,46
C2015	28.517	67%	19.106,39	14.258,50	4.847,89	-
C2016	51.000	49%	24.990	27.750	-	2.760
C2024	10.000	90%	9.000	10.000	-	1.000
C2103	21.869	83%	18.151,27	5.467,25	12.684,02	-
C2104	1.800	70%	1.260	0	1.260	-
C2115	22.500	70%	15.750	20.160	-	4.410
C2116	17.500	15%	2.625	15.840	-	13.215
C2120	2.549	97%	2.472,53	0	2.472,53	-
C2121	22.000	90%	19.800	0	19.800	-
C2123	9.600	75%	7.200	0	7.200	-
C2125	129.500	85%	110.075	64.750	45.325	-
C2127	53.466	2%	1.069,32	9.000	-	7.930,68
C2128	58.589,11	15%	8.788,37	0	8.788,37	-
C2129	10.230	80%	8.184	0	8.184	-
C2130	4.680	65%	3.042	0	3.042	-
C2133	61.300	30%	18.390	0	18.390	-
C2134	5.600	80%	4.480	0	4.480	-
C2135	110.000	8%	8.800	0	8.800	-
C2136	1.800	10%	180	0	180	-
<b>TOTALE €</b>					<b>145.453,81</b>	<b>34.544,14</b>

Tabella 6 - Rimanenze e Acconti su contratti di Ricerca

b) *Progetti di Ricerca*

Codice/Acronimo	Valore €	% al 31/12	Maturato Al 31/12 €	Fatturato Al 31/12 €	A Rimanenza €	A Acconti €
F1719 / AGRIMAX	911.386,34	100%	911.386,34	728.373,40	183.012,94	-
F1801 / PROZOO	28.517,85	100%	28.517,85	0	28.517,85	-



F1901 / PROLIFIC	400.000	70%	280.000	324.000	-	44.000
F1902 / LEMNA	50.000	100%	50.000	0	50.000	-
F1906 / PQINN	194.945	100%	194.945	99.945	95.000	-
F2003 / MIME4H	199.879,99	95%	189.885,90	170.800,97	19.084,93	-
F2007 / ECOFUNCO	404.714	84%	339.959,76	310.820,35	29.139,41	-
F2103 / BIOFUNC	654.600	61%	399.306	184.499,59	214.806,41	-
F2104 / MEDISMART	344.511,78	39%	134.359,59	0	134.359,59	-
F2108 / HISTABJ.	250.000	25%	62.500	176.999,76	-	114.499,76
F2109 / AGRO2CIRC	425.192,50	5%	21.259,63	159.447,19	-	138.187,57
F2110 / MEATQUAL.	293.437,50	2%	5.868,75	141.828,13	-	135.959,38
<b>TOTALE €</b>					<b>753.921,13</b>	<b>432.646,71</b>

Tabella 7 - Rimanenze e Acconti su Progetti di Ricerca

Il valore della variazione che ne discende, iscritto a Conto Economico, è stato quindi determinato per differenza, come illustrato nella tabella riprodotta a seguire:

<b>Categoria</b>	<b>- Rim. Iniziali €</b>	<b>+ Rim. Finali €</b>	<b>Variazione a C.E. €</b>
Progetti di Ricerca	576.617	753.921	177.304
Contratti di Ricerca	95.529	145.454	49.925
<b>Totali</b>	<b>672.146</b>	<b>899.375</b>	<b>227.229</b>

### **C.II) Crediti**

Secondo quanto disposto dall'art. 2426 c.c. e ai sensi di quanto previsto dal Principio contabile OIC 15, richiamando i principi di redazione espressi nella sezione *Aspetti Generali* di questa Nota Integrativa, i crediti – tutti a scadenza naturale entro i 12 mesi e riscuotibili entro l'esercizio successivo - sono rappresentati in bilancio al valore di presumibile realizzo e quindi al netto del Fondo Svalutazione Crediti a rettifica del valore iscritto nell'attivo. Al riguardo, si precisa che, nel processo di valutazione dei crediti, il fattore tempo è utilizzato per determinare i flussi attesi, da qui a vent'anni, sulla base delle effettive percentuali d'incasso manifestatesi per le diverse annualità di stratificazione



del credito. Il processo di valutazione del fondo, in sede di chiusura dell'esercizio, è stato finalizzato alla determinazione del presumibile valore di realizzo (art. 2426 c.c.), verificando altresì la sussistenza di indicatori che facciano ritenere probabile la realizzazione di ciascun credito iscritto in bilancio (PC – OIC 15)

Essi sono rappresentabili in due macro categorie: "crediti verso contribuenti" per mancate riscossione dei contributi affidati al servizio di riscossione, e "crediti verso clienti" aventi natura meramente commerciale. Hanno tutti scadenza naturale entro 12 mesi e la data del loro incasso, per i crediti scaduti, non è determinata né determinabile. Nella fattispecie, pertanto, il criterio del costo ammortizzato previsto dall'art. 2426 p. 8 del codice civile, non è stato utilizzato in quanto non applicabile.

L'ammontare complessivo dei crediti al 31/12/2021 è pari ad € 8.591.252 (+10%) e il relativo Fondo Svalutazione Crediti è pari a € 4.506.123, per un valore netto dei crediti di € 4.085.129 (+1%).

Si espone, di seguito, il dettaglio delle categorie di credito contenute nella voce aggregata.

C.II).1 – Verso Clienti per attività di analisi, consulenza, ricerca finanziata e cofinanziata: € 380.563 (-31%);

C.II).5 – Verso Servizi di Riscossione tributi, al netto del Fondo, € 3.534.558 (+11,7%). Si precisa che, considerata la rilevanza della loro incidenza rispetto al valore complessivo dei crediti, il *Fondo Svalutazione Crediti* è portato totalmente a storno della posta in esame. La voce è risultata ancora fortemente condizionata dalla perdurante sospensione dell'attività esattoriale da parte dell'Ente Riscossore, in forza dei provvedimenti governativi sulla riscossione dei tributi, disposti per fronteggiare e contenere i riflessi che si stanno manifestando sull'intero sistema economico produttivo a causa dell'emergenza pandemica da COV SARS 2, ancora in corso alla data di redazione della presente Nota<sup>2</sup>, L'attività di riscossione è ripresa in data 01/09/2021.

C.II).5bis – Verso Dogane c/Importazioni: € 137.456 (-42%), per versamenti da relativi ai commerci d'importazione rilevati e regolarizzati nell'esercizio 2022, ma di competenza dell'esercizio 2021;

C.II).7 – Verso Erario, Istituti Previdenziali e altri crediti: € 32.552 (-63,8%). Nel dettaglio la voce comprende:

- Crediti Erariali di € 860 per residuo credito Irap rilevato in sede di Unico 2021 per i Redditi 2020;

---

<sup>2</sup> DL n.18/2020 ("Cura Italia"), DL n.34/2020 ("Rilancio"), DL n.104/2020 ("Agosto"), DL n.125/2020, DL n.137/2020 ("Ristori"), DL 183/2020

- Crediti verso Inail di € 5.055, di cui € 3.220 relativi a somme *anticipate ai dipendenti* per infortunio da rimborsare, più € 1.835 relativi al saldo a credito su premio di competenza dell'esercizio;
- Crediti verso il personale e verso gli amministratori, per € 11.032, di cui:
  - Crediti diversi verso dipendenti per € 9.829, relativi ad anticipi e prestiti erogati in favore del personale;
  - Crediti verso amministratori c/anticipi per € 1.203, relativi a recuperi e conguagli da tassazione
- Altri crediti a breve termine, per € 13.611, così composti:
  - Note credito da ricevere per € 1.487;
  - Cauzioni conto terzi per € 8.804, relative ai depositi cauzionali versati per l'attivazione di utenze diverse oltre che per l'affitto dell'appartamento concesso in uso alla Direzione Generale;
  - Ricariche Telemaco per Visure On Line per € 2.400;
  - Ricariche Poste Italiane per affrancature telematiche per € 920;
- Crediti verso fornitori per fatture da ricevere € 1.341;
  - Crediti verso fondi di previdenza complementare e integrativa per quote anticipatamente versate per € 653.

Nel prospetto, riprodotto a seguire, è illustrata la composizione dei crediti per area geografica, al lordo del fondo svalutazione:

<b>Natura</b>	<b>Italia</b>	<b>U.E.</b>	<b>Extra U.E.</b>	<b>Totale</b>
Verso Clienti	360.947	10.480	9.136	<b>380.563</b>
Verso SRT	8.040.681	--	--	<b>8.040.681</b>
Verso Dogane e Altri	170.008	--	--	<b>170.008</b>
<b>Totali</b>	<b>8.571.636</b>	<b>10.480</b>	<b>9.136</b>	<b>8.591.252</b>

*Tabella 8 - Composizione crediti per area geografica*

#### **C.IV) Disponibilità Liquide**

La posta, di € 1.168.462 (+11.332%), è composta dalle seguenti voci di dettaglio:

- 1. Deposito bancario per € 1.164.519 (+15.563%), per il saldo rilevato al 31/12 del conto corrente intrattenuto presso Credit Agricole n. 00452/41717254;
- 3. Denaro e valori in cassa per € 3.943 (42%), di cui € 2.768 relativi alla cassa economale di Parma ed € 1.175 per la cassa economale di Angri.

## D.) RATEI E RISCOINTI

### *D.II) Riscointi Attivi*

La posta, secondo quanto disposto ex. art.2424 bis c.c. e le previsioni del Principio contabile OIC n.18, accoglie le quote di costo che hanno avuto manifestazione finanziaria nel corso dell'esercizio, ma che sono di competenza di uno o più esercizi successivi, cui si rinviano e corrispondono al valore di € 58.034.

In dettaglio, la posta si compone di:

- Canoni di manutenzione attrezzature, apparecchiature e software di € 29.051;
- Canoni di assistenza informatica di € 2.571;
- Canoni leasing di € 3.078;
- Licenze informatiche di € 23.334.

**Il totale dell'Attivo risulta essere di € 10.404.208 (+17%).**

---

## Patrimonio netto e Passività

### A.) PATRIMONIO NETTO

#### **Premessa**

Il patrimonio della SSICA – Fondazione di Ricerca, costituita in data 7 marzo 2016, riconosciuta giuridicamente in data 5 maggio 2016 con l'iscrizione al Nuovo Registro delle Persone Giuridiche n.60 della Prefettura di Parma, in precedenza, avente veste giuridica di Azienda Speciale e, prima ancora di Ente Pubblico Economico, è stato conferito nella Fondazione stessa, quale dotazione iniziale, in sede di costituzione. L'articolo 23 dell'atto costitutivo della fondazione recita quanto a



seguire: “Il Fondatore (...) dichiara che il patrimonio netto rilevato dall'allegata situazione patrimoniale, conferito quale dotazione iniziale della Fondazione è pari ad Euro 9.700.000,00 (novemilionesettecentomila virgola zero zero) circa (...)”.

Le disposizioni dell'atto costitutivo prevedono la dotazione iniziale, la quale ricomprende il fondo di dotazione, di € 8.620.000, trasferito in capo alla Fondazione e le riserve accantonate, rilevate al 04/05/2016, di € 458.892, nonché la residua quota di contributi ministeriali, a suo tempo ricevuti per la realizzazione della sede di Angri, di € 657.392 che, ad oggi, risultano completamente assorbiti dall'effetto della sterilizzazione sulle rispettive quote di ammortamento, secondo i presupposti di destinazione del fondo stesso (ultima quota recuperata nell'esercizio 2018).

Tutto ciò premesso, con la costituzione della Fondazione avvenuta in data 05/05/2016, e tenuto conto del trasferimento dell'attività aziendale senza soluzione di continuità, si ritenne opportuno mantenere inalterata l'originaria composizione delle voci di Patrimonio Netto, riflettendo la definizione dello stesso come impostata nei precedenti bilanci della SSICA, in veste giuridica precedente, fatta salva l'evoluzione naturale delle voci stesse.

Il Patrimonio Netto della SSICA – Fondazione di Ricerca è composto dalle voci illustrate a seguire.

#### ***A.I) Fondo di Dotazione***

Il valore del Fondo di dotazione è di € 8.620.000 e risulta invariato rispetto all'esercizio precedente.

#### ***A.VI) Fondo di riserva volontaria***

La riserva volontaria, di € 472.386, alimentata dagli utili a suo tempo destinati, risulta invariata rispetto all'esercizio precedente.

#### ***A.VI bis) Fondo di riserva volontaria per finanziamento attività***

La riserva volontaria per finanziamento attività in oggetto, di € 5.338, costituita e alimentata, fino al maggio 2016, dai risparmi generati dalla rinuncia al gettone di presenza da parte dei componenti del Consiglio di Amministrazione, che sono stati accantonati in detto fondo che risulta invariato rispetto all'esercizio precedente.

#### ***A.VI quater) Fondo di riserva a copertura crediti anni precedenti***

La riserva in oggetto, istituita per € 4.000.000 a copertura del rischio su crediti verso le società di riscossione, adottando il criterio proposto dalla società Ernst & Young in sede di revisione del Bilancio 2017, risulta di valore inferiore, rispetto all'anno di istituzione, perché positivamente ridotta

dagli utili relativi agli esercizi successivi portati in diminuzione della stessa; la relativa consistenza, al 31/12/2021, è di € 3.653.679.

Nella tabella riprodotta a seguire, è riportata la movimentazione che ha interessato la precedente voce di riserva, dall'esercizio di costituzione 2017 al 31/12/2021.

<b>Esercizio</b>	<b>Incrementi</b>	<b>Decrementi</b>	<b>Saldo Progressivo</b>
2017	4.000.000		4.000.000
2018		48.804	3.951.196
2019		102.233	3.848.963
2020		63.578	3.785.384
2021		131.705	<b>3.653.679</b>
<b>Totali</b>	<b>4.000.000</b>	<b>346.320</b>	

*Tabella 9 - Movimentazione Riserva copertura crediti a. p.*

#### **A.IX) Risultato dell'esercizio**

L'esercizio 2021 ha generato un utile di € 382.741 (+191%) che si propone di destinare a riduzione della "A.VI quater) Fondo di riserva a copertura crediti anni precedenti", come per gli esercizi precedenti.

Nella tabella riprodotta a seguire, sono illustrate le variazioni intervenute nelle poste di Patrimonio netto nel corso dell'esercizio:

<b>Voce</b>	<b>31/12/2020</b>	<b>Aumento</b>	<b>Diminuzione</b>	<b>31/12/2021</b>
F.Do Dotazione	<b>8.620.000</b>	--	--	<b>8.620.000</b>
F.do Ris.Volont.	<b>472.386</b>	--	--	<b>472.386</b>
Ris.Finanz.Att.	<b>5.338</b>	--	--	<b>5.338</b>
Ris.Arr.to all'€	<b>2</b>	<b>5</b>	--	<b>7</b>
Ris.cop.crediti	<b>-3.785.384</b>	<b>131.705</b>	--	<b>-3.653.679</b>
Risultato d'Es.	<b>131.705</b>	<b>382.741</b>	<b>131.705</b>	<b>382.741</b>
<b>Totali</b>	<b>5.444.047</b>			<b>5.826.793</b>

*Tabella 10 - Movimenti di Patrimonio Netto*



## B.) FONDI RISCHI E ONERI

La posta in esame, per un totale di € 1.125.102 (+46%), accoglie, secondo quanto disposto degli artt. 2423/2424 e 2427 del c.c. e secondo quanto previsto dal Principio contabile OIC n.31, “*gli accantonamenti destinati a coprire perdite o debiti di natura determinata, di esistenza certa o probabile, dei quali tuttavia alla data di chiusura dell’esercizio siano indeterminati o l’ammontare o la data della loro sopravvenienza*”. La voce di accantonamento è così composta:

**B.4) Fondo premio obiettivi e altre somme non liquidate**, di € 396.715 (+32%), di cui:

- € 371.642 per premi obiettivi calcolati ma non ancora liquidati al personale dipendente secondo il vigente CAAL;

- € 24.000 per quota annuale da versare al CRAL aziendale secondo gli accordi contrattuali di secondo livello vigenti;

- € 1.073 per trattenute pari al 5% sui compensi erogati al Vice Commissario da riversare al Ministero Dell’Interno;

**B.4.b) Fondo rischi per controversie legali in corso**, di € 727.374 (+54%).

L’accantonamento effettuato discende dal processo di riesame della consistenza del fondo rischi già iscritto tra le passività aziendali, eseguito in sede di chiusura del bilancio d’esercizio. Nel caso specifico, il processo di stima è stato svolto nel rispetto dei requisiti di imparzialità, oggettività e verificabilità, tenendo conto delle prospettazioni illustrate nei pareri professionali resi dai consulenti legali e dal consulente del lavoro. Inoltre, in ragione del contenzioso legale complessivo e delle vertenze in essere, è stato valutato prudenzialmente un valore incrementativo del fondo a copertura di un più ampio rischio di soccombenza. La composizione del fondo, nel tempo movimentata, e le valutazioni effettuate sono state descritte nelle note integrative dei bilanci di riferimento e hanno trovato ampia trattazione nelle relative relazioni di accompagnamento sulla gestione. Si riporta, di seguito, la tabella illustrativa delle movimentazioni che hanno interessato la posta in esame dal 2013 al 2021:



MOVIMENTAZIONI FONDO RISCHI LEGALI (02.02.002) AL 31/12/21				
ESERCIZIO	INCREMENTI	UTILIZZI	CAUSALE	SALDO
2013	€ 86.329,91		Acca.to al 31/12	€ 86.329,91
2014	€ 514.084,67		Acca.to al 31/12	€ 600.414,58
2015	€ 100.000,00	€ 600.414,58	Acca.to al 31/12	€ 100.000,00
2016	€ 100.000,00		Acca.to al 31/12	€ 200.000,00
2017	€ 230.000,00	€ 200.000,00	Definizione agevolata Tarsu Angri	€ 230.000,00
2018	€ 50.000,00	€ 134.380,87	Definizione agevolata Tarsu Angri	€ 145.619,13
2019	€ 320.000,00	€ 63.284,00	Definizione agevolata Tares/Tarsu Angri	€ 402.335,13
2020	€ 70.000,00		Acca.to al 31/12 per causa c/Inps	€ 472.335,13
2021	€ 311.700,00	€ 56.661,60	Cartella INPS 07820100039976141000	€ 415.673,53
			Acc.to al 31/12	€ 727.373,53

Tabella 11 - Movimentazione Fondo Rischi Legali

La composizione della posta di costo, contabilizzata a carico dell'esercizio 2021, per il valore € 311.700, viene illustrata nella tabella riprodotta di seguito.

INCREMENTI D'ESERCIZIO			
IMPORTO	Valutazioni scaturite dalle relazioni	CAUSALE	
€ 13.000,00	Consulente legale	STIMA SPESE LEGALI CARTELLA INPS 0780200036681921	
€ 13.000,00	Consulente legale	STIMA SPESE LEGALI CARTELLA INPS 37820130000712887000	
€ 13.000,00	Consulente legale	STIMA SPESE LEGALI CARTELLA INPS 3782020000007136300	
€ 10.000,00	Consulente legale	STIMA SPESE LEGALI CARTELLA INPS 07820100039976141000	
€ 62.700,00	stima Consulente del lavoro	Dipendenti ex INPDAP - Richiesta contributi arretrati da INPS	
€ 200.000,00	Valore incrementale	Stima in ragione del contenzioso legale e delle vertenze complessivi	
<b>€ 311.700,00</b>		<b>TOTALE ACCANTONATO</b>	

La stima economica a copertura del rischio legato alla richiesta di contributi integrativi da parte dell'INPS, per i dipendenti ex Inpdap, quantificata dal Consulente del Lavoro e integrata con la stima degli oneri di riscossione e delle somme aggiuntive, è illustrata nella tabella riprodotta di seguito:

Cartella	Importo	Decurtazione	Rischio Stimato	Compensazione stimata	Netto	Stima somme/sanzioni aggiuntive	Rischio Iscritto	Oneri stimati	Totale
Dipendenti Ex Inpdap	€ 157.113,00	€ 85.113,00	€ 72.000,00	€ 16.472,05	€ 55.527,95	€ 4.472,05	€ 60.000,00	4,50%	€ 62.700,00

### C.) TRATTAMENTO DI FINE RAPPORTO

Ai sensi dell'art.2427 c.c. e di quanto disposto dal Principio contabile OIC n.31, nello schema a seguire sono illustrate le voci che compongono il Fondo TFR, iscritto alla data del 31/12/2021 per € 1.361.113 (-4%):

CONTABILITA'		SALDO
Fondo Tfr	€	5.673.266,53
- Anticipi	€	1.295.036,46
- Irpef su riv.ne	€	153.283,74
- C/Alifond	€	1.230.012,18
- C/Inps	€	1.395.501,75
- C/Mediolanum	€	80.695,12
- C/Previndai	€	108.343,78
- C/Alleanza	€	45.538,08
- C/Fondo Aureo	€	3.742,87
<b>Tfr netto contabile</b>	<b>€</b>	<b>1.361.112,55</b>
TABULATO STUDIO PAGHE		
a) Fondo Tfr	€	2.889.726,36
h) - Erogato 2021	-€	372.320,61
c) + Rivalutazione	€	114.677,44
d) - Imposta sost.	-€	19.495,23
f) + Ritenuta Agg.	€	18.163,18
g) - Tfr a Fondi	-€	105.693,43
+ Tfr Di compet. (L-F-C)	€	231.556,59
<b>Tfr Lordo</b>	<b>€</b>	<b>2.756.614,30</b>
- Tfr a Inps ( non stornato da prospett)	-€	1.395.501,75
<b>Tfr netto Studio</b>	<b>€</b>	<b>1.361.112,55</b>
Differenza	€	-

Tfr Angri	€	104.361,65
Tfr Parma	€	260.035,56
<b>a Fondo TFR</b>	<b>€</b>	<b>364.397,21</b>

Tabella 12 - Fondo TFR

## D.) DEBITI

La voce, per un totale di € 2.091.200 (+25%), risulta dai seguenti aggregati:

D).6. Debiti verso clienti c/anticipi, per € 467.191 (+615%), in riferimento agli importi già incassati dai clienti per commesse e progetti per i quali non è ancora maturata la relativa prestazione, come illustrato nella sezione delle rimanenze di questa Nota, cui si rimanda.

D).7. Debiti verso fornitori, per € 760.003 (+4%);

D).12. Debiti verso Erario, per € 253.675 (+47%). La posta è così composta:

- Erario per imposta sulla rivalutazione del TFR di competenza versata in gennaio 2022, € 12.974;

- Erario per ritenute Irpef versate in gennaio 2022, € 238.253;
- Erario per Irap versata in gennaio 2022, € 780;
- Erario c/Iva versata a gennaio 2022, € 1.668;

D).13. Debiti verso Istituti Previdenziali, € 309.656 (+15%). La posta è così composta:

- Inps conto contributi versati in gennaio 2022 per € 268.137;
- Inpdap conto contributi versati in gennaio 2022 per € 41.519;

D).13. Debiti verso Personale ed altri soggetti terzi, € 300.675 (+51%). La posta è così composta:

- Casse previdenziali integrative versate in gennaio 2022 per € 32.096;
- Oneri figurativi sulla valorizzazione delle ferie non godute per € 58.732;
- Verso Collegio Sindacale per € 5.500, più € 3.172 iscritti a fatture da ricevere, come competenze per l'attività svolta nel IV trimestre;
- Verso Personale per € 925;
- Verso Personale per la monetizzazione delle ferie non godute al 31/12/2021, per € 200.039;
- Verso Organizzazioni Sindacali per quote trattenute versate in gennaio 2022 per € 1.992;
- Verso finanziarie per cessioni del quinto versate in gennaio 2022 per € 1.077;
- Verso società di telecomunicazioni per canoni d'acquisto telefonia mobile, per € 314.

## E.) RATEI E RISCONTI PASSIVI

Nulla da rilevare.



**Il totale del Passivo e Patrimonio Netto risulta essere di € 10.404.208 (+14%).**

---

### Impegni e garanzie fuori bilancio

Ai sensi di quanto disposto dall'art.2427 del c.c. e previsto dal Principio contabile OIC n.12, si riporta a seguire l'elenco degli impegni, delle garanzie e delle passività potenziali non risultanti dallo Stato Patrimoniale, da cui derivano effetti obbligatori certi, ma non ancora eseguiti dalle parti. Ai fini dell'iscrizione in bilancio, ove non esattamente determinabile, si è fatto riferimento al valore nominale dell'obbligazione. Qualora non quantificabile, ne viene fornita la sola informativa. Non risultano accordi fuori bilancio e/o garanzie, né reali né personali, né per obbligazioni proprie, né per obbligazioni altrui.

Oggetto	Importo/Stima Impegno
Assistenza e Consulenza Informatica	€ 2.061
Prestazioni Tecniche	€ 7.000
Pulizie e Rifiuti	€ 511.107
Godimento beni di terzi	€ 74.604
Manutenzioni	€ 92.794
Utenze	€ 46.851
<b>Totale al 31/12/2021</b>	<b>€ 734.417</b>

*Tabella 13 - Impegni fuori bilancio*

---

## Conto Economico

### A.) Valore della Produzione

#### 1.RICAVI DELLE VENDITE E DELLE PRESTAZIONI

##### a. *Attività di Analisi e Consulenza*

Il valore ascrivibile alla posta in oggetto, relativo ai ricavi derivanti da attività di laboratorio svolte per analisi e consulenze conto terzi, è di € 817.367 (+5,6%);

#### ***b. Attività di Ricerca***

Il valore ascrivibile all'attività di ricerca conto terzi, di € 1.052.733 (-11%), si compone di:

- progetti co - finanziati da soggetti pubblici, per € 620.236 (-17%), oltre € 177.304 a titolo di variazione delle rimanenze per lavori in corso, per un'incidenza totale, a conto economico, di € 797.540;

- contratti di ricerca sottoscritti con soggetti privati, di € 432.497 (-0.6%), oltre a € 49.924 a titolo di variazione delle rimanenze per lavori in corso, per un'incidenza totale, a conto economico, di € 482.421.

Aggregando i dati dei ricavi con quelli discendenti dalle variazioni delle rimanenze, rettificative dei valori stessi, si ottengono i valori illustrati nella tabella riprodotta a seguire, di confronto con i valori dell'esercizio precedente:

<b>Esercizio</b>	<b>Progetti</b>	<b>Var.Rim</b>	<b>Totale</b>	<b>Contratti</b>	<b>Var.Rim</b>	<b>Totale</b>	<b>Tot. Gen.</b>
<b>2020</b>	€ 747.679	€ 29.748	€ 777.427	€ 435.296	-€ 64.924	€ 370.372	€1.147.799
<b>2021</b>	€ 620.236	€ 177.304	€ 797.540	€ 432.497	€ 49.924	€ 482.421	€1.279.961

*Tabella 14 - Incidenza a C.E. 2020/2021*

## **2. VARIAZIONI DELLE RIMANENZE DI MATERIE PRIME E DI CONSUMO**

Si veda la relativa sezione delle voci di Attivo Circolante, cui si rimanda (p.9).

## **3. VARIAZIONI DELLE RIMANENZE DEI LAVORI IN CORSO SU COMMESSA**

Si veda la relativa sezione delle voci di Attivo Circolante, cui si rimanda (p.10).

## **5. ALTRI RICAVI E PROVENTI**

La voce, per un totale di € 9.432.367 (+3.26%), si compone dei valori di ricavo derivanti da:

**I. Contributi in conto esercizio di € 9.110.323 (+3.24%), così suddivisi:**

- Contributi industriali netti di € 7.834.321 (+2.18%);

Di seguito si illustra la distribuzione dei contributi di competenza suddivisi per regione, afferenti l'esercizio 2021, per n. 3538 aziende contribuenti.

Regione	2021	2020	Differenza	Delta %
ABRUZZO	176.016	175.976	40	0,0%
BASILICATA	39.104	46.076	-6.972	-15,1%
BOLZANO	230.991	228.557	2.434	1,1%
CALABRIA	227.238	221.974	5.264	2,4%
CAMPANIA	772.840	888.627	-115.787	-13,0%
EMILIA ROMAGNA	1.967.577	2.212.939	-245.362	-11,1%
FRIULI V.G.	179.499	182.919	-3.420	-1,9%
LAZIO	319.939	361.990	-42.051	-11,6%
LIGURIA	140.887	154.727	-13.840	-8,9%
LOMBARDIA	1.245.924	1.250.325	-4.401	-0,4%
MARCHE	231.187	219.235	11.952	5,5%
MOLISE	16.770	19.717	-2.947	-14,9%
PIEMONTE	350.450	367.859	-17.409	-4,7%
PUGLIA	262.616	271.617	-9.001	-3,3%
SARDEGNA	73.118	75.820	-2.702	-3,6%
SICILIA	336.128	337.774	-1.646	-0,5%
TOSCANA	382.687	417.005	-34.318	-8,2%
TRENTINO A.A.	158.648	152.431	6.217	4,1%
UMBRIA	124.882	124.732	150	0,1%
VALLE D' AOSTA	12.379	10.937	1.442	13,2%
VENETO	652.733	652.357	376	0,1%
<b>SGRAVI E RIMBORSI</b>	<b>62.965</b>	<b>690.352</b>	<b>-627.387</b>	<b>-90,9%</b>
<b>INESIGIBILITA'</b>	<b>4.327</b>	<b>16.265</b>	<b>-11.938</b>	<b>-73,4%</b>
<b>Totali</b>	<b>7.834.321</b>	<b>7.666.977</b>	<b>167.344</b>	<b>2,18%</b>

Tabella 15 - Distribuzione Contributo Industriale per Regione

- Contributi da commerci d'importazione, riscossi e trasferiti alla SSICA dagli Uffici Doganali, di € 1.276.002 (+10%).

**II. Altri ricavi e proventi, compreso il ricavo figurativo Personale Statale, di € 322.044 (3.8%), così composti:**

- Vendita libri e pubblicazioni per € 138;

- Addestramento personale esterno e utilizzo laboratori, per € 27.200;

- Canoni di locazione (dall' *OI Pomodoro da Industria Nord Italia* e dal *Ministero della Salute - Ufficio Veterinario per gli Adempimenti Comunitari dell'Emilia Romagna - "UVAC"*), per € 28.282;



- Ricavo figurativo a compensazione del costo per il personale statale in carico per € 112.077;
- Recupero spese in conto esercizio di € 37.668, relative a costi anticipati per conto di clienti per servizi esternalizzati (es. traduzioni, recupero spese legali, recupero spese per utenze in condominio con i locatari), nonché afferenti ai ruoli di anni precedenti riversati dalle SRT;
- Rettifiche contabili per € 413, relative in particolare a scritture di rettifica e allineamento saldi;
- Abbuoni e arrotondamenti attivi, compreso all'unità di Euro, per € 12;
- Sopravveniente attive diverse di € 62.142, comprensive del credito Irap determinato in sede di Unico 2021 (€ 43.667), del credito iva 2020 per rettifica pro rata indetraibilità secondo le risultanze Unico 2021 (€ 3.073), del ricavo 2020 Fondazione ITS per € 8.370, oltre ad altre voci di minor rilevanza;
- Insussistenze attive per € 31.684, relative a rettifiche di saldi fornitori;
- Riscossioni di contributi di anni precedenti per € 22.428.

**Il totale della voce A.) Valore della Produzione risulta quindi essere di € 11.608.908 (+5%).**

---

## B.) Costi della Produzione

### 6. MATERIE PRIME, SUSSIDIARIE E DI CONSUMO

La posta relativa agli oneri per l'acquisto di materiale da laboratorio (reagenti, vetreria, materie prime per analisi) e altri beni consumabili di vario genere (cancelleria, edp, per manutenzioni e pulizie etc.), risulta pari a € 389.225 (-0,52%).

### 7. SERVIZI

Per un totale di € 1.845.971 (+11%) la voce si compone di:

a.) Compensi e rimborsi spese per Organi Istituzionali, di € 117.922 (+518%), comprensivi degli oneri contributivi carico della SSICA;

b.) Compensi e rimborsi spese per il Collegio Sindacale, di € 57.569 (+19%), comprensivi degli oneri contributivi a carico della SSICA; di questi, € 11.000 sono da ascrivere all'incarico straordinario dell'attività di revisione ex art.13 c.4 dello Statuto relativa al bilancio d'esercizio 2020 di cui alla Deliberazione Commissario Straordinario n.18 del 15/04/2020;

c.) Servizi di editoria e traduzione per € 1.046 (-13%);

d.) Utenze per € 601.686 (+20%), composta dalle seguenti voci di spesa:

- energia elettrica € 324.269 (+14%);
- teleriscaldamento e acqua sanitaria € 224.870 (+43%);
- utenze telefoniche e internet € 31.590 (-16%);
- utenze foresteria € 2.420 (+5%);
- smaltimento rifiuti € 18.537 (-8%).

e.) Commissioni e spese bancarie e postali per € 13.623 (+139%);

f.) Trasporti e dogane per € 6.510 (-37%);

g.) Pulizie, giardinaggio e disinfestazioni per € 362.196 (-4%);

h.) Vigilanza per € 11.755 (+783%);

i.) Consulenze e incarichi professionali per € 253.670 (+12%). La voce si compone delle seguenti voci di dettaglio:

- Consulenza e assistenza legale, comprensiva dell'attività dei legali domiciliatari e relative spese, per € 52.129 (+10%);
- Consulenze fiscali e amministrative per € 78.551 (+1.4 %);
- Consulenza e assistenza informatica per € 13.966 (+3%);
- Prestazioni tecniche per € 71.200 (-46%);
- Elaborazione paghe per € 18.962 (+7%);
- Consulenze e incarichi diversi per € 18.862 (+66%),

l.) Assicurazioni per € 28.841 (-3%);

m.) Manutenzioni per € 364.555 (-10%), la voce è così composta:

- manutenzioni Ordinarie su fabbricati per € 10.674 (-66%);
- manutenzioni su attrezzature da laboratorio per € 239.658 (-1%);
- manutenzioni su macchine da ufficio per € 13.660 (-8%);
- manutenzioni su automezzi e trazione per € 355 (-97%);
- manutenzioni su apparecchiature e sistemi informatici per € 13.137 (+19%);
- manutenzioni su impianti e macchinari per € 84.257 (-5%);
- manutenzioni su altri beni non rientranti nelle precedenti categorie per € 2.814 (-53%).

n.) Contributo annuale determinato in sede di contrattazione decentrata di II livello (CCAL vigenza 2022-2024) a favore del CRAL aziendale, per € 24.000 (+20%);

o.) Spese di rappresentanza e ospitalità per € 2.598 (+227%).

## 8. GODIMENTO BENI DI TERZI

Il valore, di € 182.110 (-20%), riflette i costi sostenuti per il noleggio di utilità varie quali automezzi, strumenti, macchine da ufficio, apparecchiature informatiche, erogatori di gas liquido, canoni di licenze d'uso per Hardware e Software, altri canoni.

## 9. PERSONALE

I costi per il personale ammontano a € 5.744.966 (-2%), al netto di quelli rilevati figurativamente per il personale statale in carica ma dipendente del MISE (n.1 dipendente dell'area scientifica) di € 112.077.

Nel corso dell'esercizio il personale dipendente si è ridotto di n.2 unità, mentre il premio di produzione collettivo è stato computato sulla base del parziale raggiungimento degli obiettivi, per la percentuale del 92,35% del target fissato.

Il numero dei contratti di collaborazione (per quota parte di anno), previsti dai progetti di ricerca cui afferiscono secondo la programmazione fissata e dagli stessi finanziati, è stato di n.3 (2,83 come presenza media) unità, tutti per la sede di Parma.



Non si rilevano attivazioni di nuove borse di addestramento per l'esercizio.

Nella tabella riepilogativa riprodotta a seguire sono espone la consistenza numerica e la movimentazione del personale relative all'esercizio 2021, messa a confronto con l'esercizio 2020.

Categoria	Ubicazione	al 31/12/2020				Uscite	Entrate	al 31/12/2021				Presenza media
		Area scientifica	Amm.ne, Finanza e controllo e Risorse Umane	Servizi trasversali/ di supporto	Totale			Area scientifica	Amm.ne, Finanza e controllo e Risorse Umane	Servizi trasversali/ di supporto	Totale	
Dipendenti	Parma	47	12	12	71	2	2	48	11	12	71	97,36
	Angri	13	2	6	21	0	0	13	2	6	21	100,00
	<b>Totale</b>	<b>60</b>	<b>14</b>	<b>18</b>	<b>92</b>	<b>2</b>	<b>2</b>	<b>61</b>	<b>14</b>	<b>18</b>	<b>92</b>	<b>97,96</b>
Statali	Parma		1		1				1		1	
	Angri											
	<b>Totale</b>	<b>0</b>	<b>1</b>	<b>0</b>	<b>1</b>	<b>0</b>	<b>0</b>	<b>0</b>	<b>1</b>	<b>0</b>	<b>1</b>	<b>100,00</b>
Collaborat	Parma	3			3	1		2			2	
	Angri											
	<b>Totale</b>	<b>3</b>	<b>0</b>	<b>0</b>	<b>3</b>	<b>1</b>	<b>0</b>	<b>2</b>	<b>0</b>	<b>0</b>	<b>2</b>	<b>94,44</b>
Assegnisti	Parma						1	1			1	
	Angri											
	<b>Totale</b>	<b>0</b>	<b>0</b>	<b>0</b>	<b>0</b>	<b>0</b>	<b>1</b>	<b>1</b>	<b>0</b>	<b>0</b>	<b>1</b>	<b>75,00</b>
Somminis.	Parma						1	1			1	
	Angri											
	<b>Totale</b>	<b>0</b>	<b>0</b>	<b>0</b>	<b>0</b>	<b>0</b>	<b>1</b>	<b>1</b>	<b>0</b>	<b>0</b>	<b>1</b>	<b>29,17</b>
Borse	Parma											
	Angri											
	<b>Totale</b>	<b>0</b>	<b>0</b>	<b>0</b>	<b>0</b>	<b>0</b>	<b>0</b>	<b>0</b>	<b>0</b>	<b>0</b>	<b>0</b>	<b>0,00</b>
<b>Com plessivo</b>		<b>63</b>	<b>15</b>	<b>18</b>	<b>96</b>	<b>3</b>	<b>4</b>	<b>65</b>	<b>15</b>	<b>18</b>	<b>97</b>	

Tabella 16 - Movimentazione Personale 2021

## 10. AMMORTAMENTI E SVALUTAZIONI

### a. b.) Ammortamenti immobilizzazioni immateriali e materiali

Il valore, di € 894.264 (-23%), è composto dalle quote di ammortamento di beni immateriali e materiali a carico dell'esercizio, di cui € 22.683 (-39%) per immobilizzazioni immateriali e € 871.581 (-23%) per immobilizzazioni materiali.

Il dettaglio sulla movimentazione dei singoli fondi è stato già illustrato nella sezione "B) IMMOBILIZZAZIONI" dell'Attivo di Stato Patrimoniale, cui si rimanda (p.7).

### c.) Svalutazione crediti dell'attivo circolante

Per quanto riguarda la quota di adeguamento del fondo svalutazione crediti a carico dell'esercizio, rinviando anche a quanto già dettagliato nella precedente sezione Crediti di questa nota, si è provveduto alla sua determinazione con il metodo prospettico ventennale, applicato a partire dall'esercizio 2017 sul monte crediti risultante al 31/12/2021, come per i precedenti esercizi.

Il criterio di valutazione utilizzato è quello introdotto dalla Società EY, in sede di revisione del Bilancio 2017 con applicazione di *Procedure Concordate*, successivamente confermato per i bilanci 2018, 2019 e 2020, ossia di stima dei flussi futuri attesi dalla Fondazione, da qui a vent'anni, in relazione ai crediti verso le società di riscossione, calcolati utilizzando le percentuali d'incasso riscontrate per anno di formazione dei crediti stessi e applicando le stesse alla loro stratificazione. L'attualizzazione del credito è solo indirettamente inclusa nelle modalità di determinazione del fondo svalutazione crediti, che tiene conto della variabile "tempo d'incasso" esclusivamente per la proiezione dei relativi flussi. Come già avuto modo di sottolineare, si ritiene utile ribadire che, non essendo chiaramente identificato il momento dell'incasso e trattandosi comunque di crediti a breve (ossia con scadenza naturale inferiore ai 12 mesi), anche considerando gli "irrilevanti effetti"<sup>3</sup> che esso avrebbe su crediti di tale fattispecie, non si è ritenuto di applicare nella loro valutazione il criterio del costo ammortizzato ex art.2426 p.8) del c.c. che, per quanto sopra, risulta ad essi inapplicabile.

Nello sviluppo della proiezione ventennale dei flussi d'incasso (rischio su crediti verso SRT), si è tenuto conto della percentuale media d'incasso relativa agli esercizi 2021, 2020 e 2019.

Si sottolinea che gli incassi, per l'esercizio 2021, hanno continuato ad essere condizionati, come per l'esercizio precedente, dal blocco delle riscossioni coattive dei tributi tramite l'Agenzia delle Riscossioni. L'effetto è stato quello di aver determinato un valore residuo dei crediti stratificati, in particolar modo per i contributi degli esercizi 2020 e 2021, notevolmente superiore a quello dei precedenti esercizi (+16%) Lo sviluppo dei flussi d'incasso, riprodotto nelle tabelle a seguire, ha determinato il valore dell'accantonamento, da porre a carico dell'esercizio, per il valore di € 1.132.924,39, al fine di adeguare il fondo secondo la consistenza risultata necessaria.

A seguire, sono riprodotte le tabelle illustrative dei flussi.

---

<sup>3</sup> Rif Relazione società di consulenza Nexi Audirevi Spa di approfondimento su alcuni aspetti del Bilancio 2020, pagg.22/23



Contributi trasferiti alle SRT dal 1999 al 2021				
Stato	ANNO DEL CONTRIBUTO	CREDITI ALL'01/01	CREDITI RUOLO ANNO IN CORSO	CREDITI TOTALI AL 31/12 (netto cancellazioni)
CANCELLATI ANNI PREC.	<i>Ante 1999</i>			
	1999	€ -		€ -
	2000	€ -		€ -
	2001	€ -		€ -
	2002	€ -		€ -
	2003	€ -		€ -
	2004	€ -		€ -
	2005	€ -		€ -
	2006	€ -		€ -
	2007	€ -		€ -
	2008	€ -		€ -
2009	€ -		€ -	
SVAL.	<b>2010</b>	<b>€ 297.704,60</b>		<b>€ -</b>
APERTI	2011	€ 351.195,62		€ 344.292,82
	2012	€ 415.963,87		€ 408.411,03
	2013	€ 444.777,91		€ 436.797,15
	2014	€ 442.498,15		€ 429.812,36
	2015	€ 478.074,30		€ 462.614,32
	2016	€ 550.949,44		€ 523.893,64
	2017	€ 556.372,98		€ 518.266,03
	2018	€ 678.340,45		€ 635.581,59
	2019	€ 821.537,62		€ 779.312,84
	2020	€ 1.889.787,41		€ 1.731.878,02
	2021	€ -	€ 1.831.494,62	€ 1.769.820,03
	<b>Totali / Medie</b>	<b>€ 6.927.202,35</b>	<b>€ 1.831.494,62</b>	<b>€ 8.040.679,83</b>

Tabella 17 - Crediti V/SRT al 31/12/2021



SVILUPPO DEL FONDO SVALUTAZIONE CREDITI									
Riferimento temporale	% Incasso 2021	% Incasso 2020	% Incasso 2019	% Incasso media ultimi 3 esercizi	Anni	n	Crediti netti ad "n" (2021)	Tot.Incassi attesi da qui a 20 anni	Tot.Crediti attesi residui a 20 anni (Consistenza congrua del Fondo Svalut.Crediti)
n-15 e oltre (Media ultimi tre anni)	0,12%				2006 e Ante	n-15 e oltre			
n-14	0,01%	0,00%	0,00%	0,00%	2007	n-14			
n-13	0,00%	0,00%	0,00%	0,00%	2008	n-13			
n-12	0,03%	0,00%	1,08%	0,37%	2009	n-12			
n-11	5,00%	1,46%	2,07%	2,84%	2010	n-11			
n-10	2,00%	1,70%	0,13%	1,28%	2011	n-10	€ 344.275,11	€ 17.356,38	€ 326.918,73
n-9	2,00%	6,96%	1,11%	3,36%	2012	n-9	€ 407.780,67	€ 25.055,15	€ 382.725,52
n-8	2,00%	8,33%	8,42%	6,25%	2013	n-8	€ 436.087,96	€ 40.071,47	€ 396.016,49
n-7	3,70%	12,83%	11,23%	9,25%	2014	n-7	€ 426.451,90	€ 62.953,94	€ 363.497,96
n-6	3,90%	10,92%	18,82%	11,22%	2015	n-6	€ 460.047,40	€ 103.758,25	€ 356.289,15
n-5	5,40%	6,75%	29,42%	13,86%	2016	n-5	€ 521.984,91	€ 162.654,00	€ 359.330,91
n-4	7,60%	7,29%	17,08%	10,66%	2017	n-4	€ 515.987,71	€ 209.648,69	€ 306.339,02
n-3	7,40%	11,30%	15,12%	11,27%	2018	n-3	€ 630.749,37	€ 295.793,80	€ 334.955,57
n-2	5,70%	7,67%	26,95%	13,44%	2019	n-2	€ 775.604,18	€ 409.704,14	€ 365.900,04
n-1	10,90%	14,08%	20,14%	15,04%	2020	n-1	€ 1.722.152,21	€ 1.018.055,09	€ 704.097,12
<b>n</b>	<b>Anno di riferimento</b>				<b>2021</b>	<b>n</b>	€ 1.754.164,98	€ 1.144.112,16	€ 610.052,82
							€ 7.995.286,40	€ 3.489.163,07	€ 4.506.123,33

Tabella 18 - Calcolo della consistenza adeguata del Fondo

Segue la riproduzione della tabella delle movimentazioni che hanno interessato il fondo svalutazione crediti, con i relativi utilizzi; per l'esercizio 2021, si precisa che gli utilizzi comprendono la cancellazione del ruolo 2010 per € 282.866 e la cancellazione di crediti commerciali deteriorati per € 107.521

MOVIMENTAZIONI FONDO SVALUTAZIONE CREDITI AL 31/12/2021					
ANNO	FONDO 01/01	UTILIZZI	INCREMENTI	FONDO 31/12	
2006	€ 677.766,00	€ 6.064,26	€ 115.591,75	€ 787.293,49	
2007	€ 787.293,49	€ 4.106,47	€ 45.894,86	€ 829.081,88	
2008	€ 829.081,88	€ 15.493,71	€ -	€ 813.588,17	
2009	€ 813.588,17	€ -	€ -	€ 813.588,17	
2010	€ 813.588,17	€ 305.392,40	€ 67.040,40	€ 575.236,17	
2011	€ 575.236,17	€ 14.294,23	€ 14.294,23	€ 575.236,17	
2012	€ 575.236,17	€ 40.344,47	€ 40.344,47	€ 575.236,17	
2013	€ 575.236,17	€ 503.429,28	€ 132,66	€ 71.939,55	
2014	€ 71.939,55	€ 27.780,11	€ 224.413,88	€ 268.573,32	
2015	€ 268.573,32	€ 253.310,88	€ 407.177,76	€ 422.440,20	
2016	€ 422.440,20	€ 422.421,93	€ 537.915,40	€ 537.933,67	
2017	€ 537.933,67	€ 531.692,49	€ 4.000.000,00	€ 4.006.241,18	
2018	€ 4.006.241,18	€ 356.411,03	€ 337.351,30	€ 3.987.181,45	
2019	€ 3.987.181,45	€ 578.632,52	€ -	€ 3.408.548,93	
2020	€ 3.408.548,93	€ 373.893,12	€ 728.929,50	€ 3.763.585,31	
2021	€ 3.763.585,31	€ 390.386,36	€ 1.132.924,39	€ 4.506.123,33	

Tabella 19 - Movimentazioni Fondo Sval.Crediti 2006/2021



Si rende opportuno rappresentare che i contributi sono equiparabili a crediti di natura tributaria, derivando il debito anno per anno da nuova e autonoma valutazione in ordine alla sussistenza dei presupposti normativi per la sua esigibilità<sup>4</sup>, per i quali gli orientamenti giurisprudenziali convergono verso una prescrizione non già breve (5 anni), ma ordinaria (10 anni) di cui all'art.2946 c.c. Da ciò è conseguita la scelta di mantenere iscritti nell'Attivo esclusivamente gli anni di ruolo ancora aperti che ricadano in tale termine decennale, provvedendo, esercizio dopo esercizio, alla cancellazione di quelli al di fuori di esso.

Si dà conto, inoltre, della cancellazione di crediti commerciali ritenuti non più esigibili, sia per decorsi termini di prescrizione, sia avendo recepito le indicazioni contenute nella relazione del consulente legale, Studio Avv. Erika Sicuro, relativa all'attività di recupero crediti affidata allo studio, il cui valore ammonta come già detto a € 107.521.

A seguire, si espone la riproduzione della tabella di calcolo per l'adeguamento del Fondo Svalutazione Crediti al 31/12/2021:

<b>CALCOLO ADEGUAMENTO NECESSARIO 2021</b>		
<b>CONSISTENZA INIZIALE</b>	€	<b>3.763.585,31</b>
-SVALUTAZIONE RUOLO 2010	-€	282.865,69
-SVALUTAZIONE COMM.LI	-€	107.520,67
<b>FONDO 2021 POST UTILIZZI</b>	€	<b>3.373.198,95</b>
<b>CONSISTENZA NECESSARIA DA FLUSSI</b>	€	<b>4.506.123,33</b>
<b>INCREMENTO DA OPERARE 2021</b>	€	<b>1.132.924,39</b>

*Tabella 20 - Calcolo adeguamento 2021*

Si evidenzia che il valore del fondo determinato, di € 4.506.123, copre quasi interamente il rischio di perdita dei crediti iscritti a ruolo e ancora aperti **dal 2011 a tutto il 2019** (pari a un totale di € 4.538.982), che rappresentano il 56% del totale monte crediti verso Agenzia Entrate Riscossione alla data del 31/12/2021, (di cui il solo ruolo 2021 rappresenta il 50% della quota parte rimanente, 44%, non coperta dal Fondo).

Nella tabella riprodotta a seguire, si dà evidenza dell'attività di cancellazione/svalutazione dei crediti verso SRT, dal 2003 a oggi, il cui valore complessivo risulta di € 3.350.769:

<b>ESERCIZIO</b>	<b>IMPORTO SRT</b>	<b>RUOLO</b>
	<b>SVALUTATO / ACCANTONATO</b>	

<sup>4</sup> Corte di Cassazione, Ordinanza n. 16232 del 19/07/2020 e Ordinanza n. 8120 del 23/03/2021

<b>2003</b>	€ 36.016	ANTE 1999
<b>2010</b>	€ 240.506	ANTE 1999
<b>2015</b>	€ 199.068	1999
<b>2016</b>	€ 387.895	2000 / 2001
<b>2017</b>	€ 514.392	2001/2002/2003
<b>2017 Accantonato</b>	€ 493.707	2004
<b>2018</b>	€ 351.897	2005/2006
<b>2019</b>	€ 545.375	2007 / 2008
<b>2020</b>	€ 299.047	2009
<b>2021</b>	<b>282.866</b>	<b>2010</b>
<b>TOTALE AL 31/12/21</b>	<b>€ 3.350.769</b>	

*Tabella 21 - Storico svalutazione Crediti*

Nella tabella riprodotta a seguire, sono esposti i valori dei crediti aperti, relativi ai ruoli verso SRT, alla data del 31/12/2021:

<b>ESERCIZIO</b>	<b>CREDITI APERTI AL 31/12/2021 €</b>
<b>2011</b>	344.293
<b>2012</b>	408.411
<b>2013</b>	436.797
<b>2014</b>	429.812
<b>2015</b>	462.614
<b>2016</b>	523.894
<b>2017</b>	518.266
<b>2018</b>	635.582



<b>2019</b>	779.313
<b>2020</b>	1.731.878
<b>2021</b>	1.769.820
<b>TOTALE</b>	<b>8.040.680</b>

*Tabella 22 - Crediti SRT aperti al 31/12/2021*

A seguire, si mette in evidenza la composizione temporale dei crediti e la relativa incidenza per anzianità di formazione, al fine di evidenziare la rilevanza degli effetti dovuti alla pandemia in corso sui crediti di recente formazione, rispetto a quelli più vecchi:

Totale Crediti V/SRT **2011 ~ 2018** 3.759.669 > 8 anni di stratificazione (47% del totale)

Totale Crediti V/SRT **2019 ~ 2021** € 4.281.011 > 3 anni di stratificazione (53% del totale), di cui per il solo ruolo 2021 € 1.769.820.

## 11. VARIAZIONE DELLE RIMANENZE

Si veda la relativa sezione delle voci di Attivo Circolante, cui si rimanda (p.9).

## 12. ACCANTONAMENTI PER RISCHI E ONERI

La voce, per € 311.700 (+345%), è relativa all'accantonamento prudenzialmente posto a carico dell'esercizio per rischi legali, come meglio dettagliato nell'apposita sezione del Fondo, già precedentemente trattata a pag. 20 della presente Nota Integrativa.

Si sottolinea, tuttavia, che la consistenza del fondo rischi complessivo, comprensiva degli accantonamenti degli esercizi precedenti, al netto dei costi portati a storno dello stesso fondo rischi, di € 727.374, è stata determinata sulla base degli elementi conosciuti e delle relazioni dei legali per i contenziosi in corso. Nella Relazione sulla Gestione, di accompagnamento al bilancio di esercizio viene fornita l'adeguata relativa informativa. In aggiunta, per la posta in esame, si fa rimando, altresì, alla nota integrativa al bilancio dell'esercizio 2020.

## 14. ONERI DIVERSI DI GESTIONE

La voce, per € 392.907 (-8%), è così composta:

**a.) Costi e oneri diversi**

La posta, per € 57.775 (-31%) comprende le seguenti voci di spesa:

- Giornali, libri e riviste per € 1.954;
- Spese legali e notarili per € 21.075. La posta comprende i rimborsi delle spese sostenute dai legali per conto SSICA, oltre a prestazioni notarili.
- Quote associative per € 7.081, di cui, tra quelle più significative: Organizzazione Pomodoro Da Industria Nord Italia, Uni Ente Nazionale Unificazione, UPI Parma, Cluster Agroalimentare, Unichim, etc.
- Oneri di accreditamento multisito dei laboratori presso ACCREDIA, per € 20.182;
- Aggi riversati alle SRT per il servizio di riscossione tributi per € 3.382;
- Abbuoni e arrotondamenti passivi per € 113;
- Altri costi non altrove classificabili per € 3.988, relativi in particolare alla quota parte per il servizio di deposito e movimentazione libri Sala Bertozzi in occasione della ristrutturazione che l'ha coinvolta.

**b.) Imposte indirette e tasse**

La voce, di € 199.169 (+1%) comprende:

- Iva indetraibile per € 7.473;
- Tasse autoveicoli per € 434;
- Altri tributi statali per € 2.703, come oneri tributari per registrazione e rinnovi di contratti di locazione, bolli per vidimazione registri, oneri per ravvedimenti, etc.;
- IMU e TASI per il valore di € 150.354;
- Altri tributi locali per € 38.205, comprendenti in particolare la Tari 2021 per la sede di Parma (€ 13.913) e l'unità locale di Angri (€ 9.333) per il valore complessivo di € 23.246.

**c.) Rettificative in conto esercizio**

Per complessivi € 55.620 (+120%), la posta contiene in particolare i movimenti di modifica dei saldi di apertura delle rimanenze su lavori in corso, per i necessari adeguamenti dei valori di apertura (chiusura 2020) ai saldi rilevati a chiusura attività;

*d.) Sopravvenienze e insussistenze passive*

La voce per € 80.343 (-31%) comprende le seguenti poste:

- Minusvalenze da alienazioni e dismissioni per € 2.990, relative alla dismissione di n.4 cespiti non completamente ammortizzati;
- Sopravvenienze passive per € 32.479, relative in particolare ad acquisti di beni e servizi fatturati nel 2021, ma di competenza di esercizi precedenti;
- Insussistenze passive per € 8.630, relative, in particolare, a scritture di rettifica saldi su SRT e su clienti;
- rimborsi e sgravi di ruoli relativi ad anni precedenti per € 36.244.

**Il totale della voce B.) Costi della Produzione risulta essere di € 11.006.144 (+3%).**

---

**D.) Proventi e Oneri Finanziari**

La posta, di € 20.660 (+126%), è relativa agli interessi di mora a carico dei contribuenti per il tardivo pagamento del contributo industriale.

**Imposte dell'esercizio**

La voce, di € 240.683 (-9%) comprende:

- l'Ires di competenza, di € 7.986, calcolata applicando l'aliquota agevolata (13,75%) sul reddito dei fabbricati, tenuto conto che il bilancio commerciale, come di consueto, risulta negativo e al netto delle detrazioni di legge spettanti;
- L'Irap, commerciale e Istituzionale, di € 232.697 (-8%)




Il Bilancio dell'esercizio 2021, composto da Stato Patrimoniale, Conto Economico, Rendiconto Finanziario e Nota Integrativa, rappresenta la situazione patrimoniale ed economica della Stazione Sperimentale per l'Industria delle Conserve Alimentari - Fondazione di Ricerca, in modo veritiero e corretto e corrisponde alle risultanze della contabilità ordinaria alla data di chiusura dell'esercizio. Quest'ultima è stata rilevata con l'applicazione dei principi contabili richiamati nella presente Nota Integrativa.

Parma, 29/03/2022

La Responsabile Area Amministrazione

Finanza e Controllo, Risorse Umane

  
(Dott.ssa Anna Maria Guerra)

Il Direttore Generale

  
(Dott. Tiziano Baggio)


Il Commissario Straordinario

  
(Dott.ssa Fiamma Spina)

RENDICONTO FINANZIARIO METODO DIRETTO OIC 10 ART. 2423 C.C.	2021	2020
DISPONIBILITA' LIQUIDE INIZIO PERIODO	€ 10.221	€ 600.386
<b>A. FLUSSI FINANZIARI DERIVANTI DALL'ATTIVITA' OPERATIVA</b>		
Incassi da Clienti	€ 2.800.393	€ 2.747.212
Incassi da Contribuenti e SRT	€ 6.299.768	€ 5.811.775
Incassi da Dogane	€ 1.375.889	€ 1.046.865
Altri incassi	€ 34.969	€ 0
Pagamenti a Fornitori per beni e servizi	-€ 3.011.480	-€ 3.755.111
Pagamenti al Personale e oneri correlati	-€ 5.399.667	-€ 5.824.087
Altre uscite	-€ 406	€ 0
Imposte e tasse	-€ 242.941	-€ 463.241
Interessi incassati/pagati	€ 0	€ 9.138
<b>Flusso Finanziario dell'attività operativa (A)</b>	<b>€ 1.856.525</b>	<b>-€ 427.449</b>
<b>B. FLUSSI FINANZIARI DERIVANTI DALL'ATTIVITA' DI INVESTIMENTO</b>		
<i>Immobilizzazioni materiali</i>		
Investimenti	-€ 435.940	-€ 368.642
Alienazioni	€ 0	€ 0
<i>Immobilizzazioni immateriali</i>		
Investimenti	-€ 22.922	-€ 33.496
Alienazioni	€ 0	€ 0
<i>Immobilizzazioni finanziarie</i>		
Investimenti	€ 0	€ 0
Alienazioni	€ 0	€ 0
<b>Flusso Finanziario dell'attività di investimento (B)</b>	<b>-€ 458.862</b>	<b>-€ 402.138</b>
<b>C. FLUSSI FINANZIARI DERIVANTI DALL'ATTIVITA' DI FINANZIAMENTO</b>		
Mezzi di terzi	€ 0	€ 0
Incremento / Decremento debiti a breve verso banche	-€ 239.422	€ 239.422
Accensione / Rimborso Finanziamenti	€ 0	€ 0
<b>Flusso Finanziario dell'attività di finanziamento</b>	<b>-€ 239.422</b>	<b>€ 239.422</b>
<b>Variazione delle disponibilità liquide (A+/-B+/-C)</b>	<b>€ 1.158.241</b>	<b>-€ 590.165</b>
<b>DISPONIBILITA' LIQUIDE FINE PERIODO</b>	<b>€ 1.168.462</b>	<b>€ 10.221</b>
<i>di cui Depositi bancari</i>	€ 1.164.519	€ 7.435
<i>di cui Denaro e valori in cassa</i>	€ 3.943	€ 2.786


La Responsabile Amm.tiva, Finanza e Controllo, Risorse Umane

(Dott.ssa Anna Maria Guerra)




Il Direttore Generale

(Dott. Tiziano Baggio)



Il Commissario Straordinario

(Dott.ssa Fiamma Spena)



**Stazione Sperimentale per l'industria delle Conserve Alimentari**

**SSICA - Fondazione di Ricerca**

**Bilancio dell'esercizio 2021**

**Relazione sulla Gestione**

Presentata dal Commissario Straordinario  
con i poteri del Presidente della Fondazione  
su proposta del Direttore Generale

*(ex art. 2428 del c.c. ed ex. Art.10 dello Statuto)*

*Deliberata dal Commissario Straordinario con i poteri del Consiglio di Amministrazione in data 29/03/2022*

\* \* \*



Il Commissario Straordinario della Fondazione, nelle funzioni del Presidente del Consiglio d'Amministrazione (art.10, punto 2.3 dello Statuto), preso atto dell'allegata proposta del Direttore Generale, rappresenta che la presente relazione sulla gestione è stata predisposta a corredo del bilancio d'esercizio ed è stata redatta secondo le disposizioni del codice civile riformulato in applicazione del D.lgs. 139/2015, attuativo della Direttiva 2013/34/UE, art. 2428 e dalle norme regolamentari previste al TITOLO III del Regolamento per l'Amministrazione e la Contabilità della SSICA.

Nella relazione sulla gestione si descrive l'andamento dell'attività e viene evidenziata la politica aziendale seguita per la realizzazione dei risultati raggiunti. In essa, è contenuta l'analisi relativa alla situazione economico finanziaria, con evidenza delle principali voci di costo e ricavo e dell'andamento degli investimenti.

L'attività di gestione è stata svolta in adesione ai presupposti generali di razionale ed efficiente conduzione aziendale, riportando risultati positivi corroborati dall'attività interna di monitoraggio continuo.

Nel corso dell'esercizio 2021, la Direzione Amministrativa della Fondazione è stata affidata a un Commissario e a un Vicecommissario che hanno sostituito gli Organi di Direzione.

Il Prefetto di Parma, con proprio Decreto, Prot. n. 0060194 del 28-10-2020, aveva disposto:

- lo scioglimento del Consiglio di Amministrazione e del Comitato di Indirizzo della Stazione Sperimentale per l'Industria delle Conserve Alimentari - Fondazione di Ricerca, avente sede legale e amministrativa in Parma, a decorrere dalla data di notifica al Presidente-legale rappresentante del decreto stesso;
- la nomina del Commissario straordinario cui sono riconosciuti i poteri del Presidente e del Consiglio di Amministrazione, nonché del Comitato di Indirizzo della Fondazione SSICA, provvede alla gestione ordinaria e straordinaria dell'Ente e adotta le iniziative utili al perseguimento dei fini istituzionali;
- la possibilità di provvedere alla nomina di uno o più Vicecommissari su proposta del Commissario Straordinario.

In forza del decreto prefettizio, sopra richiamato, a far data dal **giorno 3 novembre 2020**, il Prefetto in quiescenza, **Dott.ssa Fiamma Spena**, assume le funzioni di Commissario Straordinario, presso la Stazione Sperimentale per l'Industria delle Conserve Alimentari - Fondazione di Ricerca, per la gestione ordinaria e straordinaria dell'Ente, nonché per l'adozione delle iniziative utili al perseguimento dei fini istituzionali.

Con Decreto prefettizio n. 68326 del 3 dicembre 2020, il Vice Prefetto Vicario, **Dott. Sergio Pomponio**, viene nominato Vicecommissario, con il compito di coadiuvare il Commissario Straordinario nello svolgimento delle sue funzioni e per tutta la durata del suo incarico.

Con successivo decreto del Prefetto di Parma, prot. n. 0068943 del 27.10.2021, è stata disposta la proroga dell'incarico di Commissario Straordinario della Fondazione, conferito alla Dott.ssa Fiamma Spena, finalizzata al completamento degli adempimenti previsti dall'art. 3 del decreto prefettizio di attribuzione dell'incarico stesso, sopra richiamato, con segnato riferimento ai seguenti adempimenti:

- la revisione dello Statuto della Fondazione, apportando le modifiche necessarie al corretto funzionamento della stessa;
- l'adozione delle modifiche dei Regolamenti già approvati, al fine di renderne le norme coerenti con la revisione statutaria;
- la ricostituzione degli organi della Fondazione.

Con successivo decreto del Prefetto di Parma, prot. n. 0069047 del 28-10-2021, è stato prorogato, altresì, l'incarico di Vicecommissario, affidato al Vice Prefetto Vicario, Dott. Sergio Pomponio.

Si rimanda a quanto previsto dai richiamati Decreti prefettizi per i contenuti integrali degli stessi.

Il Fondatore, in data 29 gennaio 2021, esercitando le funzioni previste all'art. 13 dello statuto "revisione", optava per il **Collegio Sindacale**, come alternativa alla Società di Revisione, trasmettendo, in risposta alla richiesta di questa Fondazione, la determinazione commissariale della CCIAA, in data 28.1.2021, n. 7, riservando ad un successivo atto la designazione del proprio componente.

Il Commissario Straordinario, a norma di quanto previsto dall'art. 13 - comma 3 dello Statuto, preso atto della determinazione assunta dalla CCIAA di Parma, in qualità di Fondatore, al fine di procedere alla nomina del nuovo Collegio Sindacale, ha richiesto le designazioni per la nuova composizione dell'organo di controllo agli Enti designanti.

Il collegio sindacale è stato nominato, ai sensi dell'art. 13 dello statuto vigente, dal Commissario Straordinario con i poteri del Comitato d'Indirizzo, con atto deliberativo n. 39 del 26.08.2021, in seguito alle designazioni dei componenti, pervenute da parte dei tre Enti aventi diritto. Con delibera commissariale n. 43/2021 erano determinati i relativi compensi per i componenti del Collegio Sindacale, i quali, insediatisi in data 28 settembre 2021, stanno operando a norma dell'art. 13 dello Statuto.

La completata composizione dei membri effettivi e supplenti del Collegio Sindacale della SSICA – Fondazione di Ricerca è di seguito espressa:

- Dott. Marcello DE VIVO, membro effettivo, con funzioni di Presidente e Dott.ssa Delfina AUTIERO, membro supplente, designati, in data 21/07/2021, dal Ministero dello Sviluppo Economico;
- Dott.ssa Alessandra ZANCHI, membro effettivo, designato, in data 09/02/2021, dal Ministero dell'Economia e delle Finanze;
- Dott. Corrado ZANICHELLI e Dott. Vincenzo SIMONAZZI rispettivamente, membro effettivo e supplente, designati, in data 28/07/2021, dal Fondatore.

Ai componenti del Collegio Sindacale sono demandate le funzioni e i compiti di cui all'art. 13, commi 1 e 4 del vigente Statuto; gli stessi restano in carica per tre esercizi, ai sensi dell'art. 17 comma 3 dello Statuto.

È stata fatta pervenire ai Componenti il Collegio Sindacale una copia del Bilancio d'esercizio chiuso alla data del 31.12.2021, deliberato in data 29 marzo 2022, con delibera n. 14, affinché possa essere approvato dal Commissario Straordinario, in forza dei poteri di cui è dotato.

\*\*\*

Come di consueto, viene riproposta la sequenza storica relativa all'evoluzione giuridica della Fondazione, al fine di richiamarne le previsioni istituzionali.

A norma di legge, le finalità istituzionali e gli ambiti di competenza della Stazione Sperimentale sono stati sovraordinati e confermati, senza soluzione di continuità, dalle disposizioni di riordino e attuative " *D.L. 31 maggio 2010, n.78, di riorganizzazione delle SSI, meglio illustrate e precisate dal "D. M. del 1 aprile 2011, concertato tra il Ministro dello sviluppo economico e il Ministro dell'economia e delle finanze e pubblicato sulla G.U. n. 141 del 20 giugno 2011", quest'ultimo previsto dalla Legge del 30 luglio 2010, n.122, di conversione, con modificazioni, del Decreto Legge del 31 maggio 2010, n. 78*".

Il percorso relativo alla compiuta riorganizzazione, viene riprodotto nelle sue parti più salienti, di seguito.

**Con delibera n. 1 del 15 luglio 2016, il Consiglio di Amministrazione prende atto di:** Omissis.....*"Il trasferimento dell'attività in capo alla **Stazione Sperimentale per l'Industria delle Conserve Alimentari** Fondazione di ricerca, in forma abbreviata e di acronimo SSICA - Fondazione di ricerca, è avvenuto con l'emissione del decreto prefettizio che ha disposto l'iscrizione della Stazione Sperimentale per l'Industria delle Conserve Alimentari – Fondazione di ricerca, al n.60 del "Nuovo Registro delle Persone Giuridiche Private" istituito presso la*



Prefettura di Parma, il quale riporta la data del giorno 5 **maggio 2016**; Decreto pervenuto a questa Fondazione in data 13 maggio 2016, a mezzo raccomandata, giorno dal quale la Fondazione è stata ritenuta operativa sotto la nuova veste giuridica.

Nel corso dell'operazione di conferimento, tutti gli aspetti gestionali e di funzionamento sono stati salvaguardati al fine di poter mantenere in capo alla SSICA Fondazione di Ricerca l'identità storica di un'attività quasi centenaria.

Il passaggio dalla SSICA Azienda Speciale della CCIAA alla **SSICA Fondazione di Ricerca** è descritto nell'atto costitutivo, in cui tutti gli aspetti sostanziali e formali sono esposti, di cui lo Statuto è parte integrante e nel quale sono fissate le misure essenziali di carattere organizzativo, a garanzia della funzionalità della Fondazione stessa.

In particolare, si evidenzia che all'atto della costituzione della Fondazione:

- a) Il valore di **Patrimonio Netto**, risultante dalle situazione patrimoniale redatta nella fase di istruttoria per la costituzione e conferito quale **dotazione iniziale della Fondazione**, come espresso nell'atto costitutivo all'art.23, è di € **9.700.000,00 circa, (novemilionesettecentomila virgola zero zero)**; valore che pur essendo prossimo a quello di chiusura del bilancio 2015, non è coincidente, in quanto precedente l'approvazione del bilancio stesso, P.N. al 31/12, € 9.736.286 - "Bilancio 2015".
- b) La valutazione del Patrimonio immobiliare risultante dalla perizia tecnica, richiesta ai fini dell'iscrizione nel Nuovo Registro delle Persone Giuridiche Private, ha fatto rilevare un valore degli immobili, di € **14.324.503,41**, determinato con il mero "sistema di valutazione catastale degli immobili" (no valore di mercato).

Nell'atto costitutivo sono descritte e stabilite, altresì, le modalità di conferimento che fissano i principi di indisponibilità e inalienabilità degli immobili conferiti.

- c) Il funzionamento della Fondazione e dei suoi Organi è disciplinato dallo Statuto, allegato B dell'atto costitutivo. In particolare, all'atto della costituzione, il Fondatore ha nominato sia i componenti del **Consiglio di Amministrazione** (confermando i componenti il C.d.A. dell'Azienda Speciale), sia i membri del **Comitato d'Indirizzo**, Organo collegiale di nuova costituzione, aventi diritto di voto e individuati dal Fondatore stesso (Sei dei nove previsti dallo Statuto), a esclusione dei tre componenti designati, successivamente, dalle Organizzazioni nazionali maggiormente rappresentative delle imprese contribuenti operanti nei settori di attività cui è rivolta l'azione della Fondazione e nominati dal Fondatore.

Inoltre, nell'atto costitutivo, **il Fondatore stabilisce per il Collegio Sindacale** che, "In via transitoria, nelle more della costituzione definitiva del Collegio, in ottemperanza alle

*previsioni dell'art. 13 dello statuto, la revisione e il controllo contabile della Fondazione sarà esercitato dall'Organo di controllo che esercita le predette funzioni sull'Azienda Speciale...". Il perfezionamento della costituzione dell'Organo di controllo è ora in fase di completamento (superato). Il Fondatore ha confermato la volontà di optare per il Collegio sindacale, come alternativa alla Società di Revisione, scelta condivisa dal Consiglio di Amministrazione della Stazione Sperimentale che ne ha accolto a pieno le motivazioni. Il Collegio sindacale è l'organo in grado di assicurare verifiche di più ampio raggio, non soltanto di tipo contabile."*

**d) Continuità dei rapporti giuridici.** *La Fondazione, senza soluzione di continuità, succede in tutte le relazioni, i rapporti, i diritti e i doveri e i rapporti attivi e passivi concernenti la titolarità e la gestione del complesso di beni, servizi e contratti, questi ultimi anche di lavoro subordinato. Tutti i contratti in corso, in capo alla SSICA A.S., anche quelli relativi al **Personale** e a tutte le maestranze, proseguono senza soluzione di continuità nella Fondazione conferitaria, alle medesime condizioni di sottoscrizione.*

*Il Consiglio di Amministrazione dell'Azienda Speciale preso atto degli effetti dell'atto di trasferimento ( 5 maggio 2016) che, da pari data, comportano la decadenza dell'Organo stesso e l'investitura sotto la novellata funzione in capo alla Fondazione, in applicazione di quanto previsto dall'atto costitutivo della Fondazione (composizione confermata della nuova nomina dei Signori Consiglieri, a suo tempo deliberata dalla CCIAA conformemente a quanto previsto dall'art. 8 dello Statuto), prendono, altresì, atto che il Direttore in carica è ope legis decaduto da pari data. Di conseguenza, al fine di garantire la gestione aziendale, senza soluzione di continuità, ed evitare vuoti di competenze e operativi e/o decisionali, I Signori Consiglieri prendono atto, altresì, che il Presidente possa adottare tutte le deliberazioni e i provvedimenti opportunamente utili per garantire quanto sopra evidenziato.*

*In occasione della prima riunione consiliare della Fondazione, datata 15 luglio 2016, il Consiglio di Amministrazione ha deliberato le ratifiche di tutto l'operato della gestione, dal 5 maggio 2016 in avanti, per quanto possa occorrere.*

*Con riguardo alla gestione amministrativa, il Consiglio di Amministrazione, nel prendere atto del trasferimento dell'attività della SSICA Azienda speciale della CCIAA di Parma in capo alla "Stazione Sperimentale per l'Industria delle Conserve Alimentari Fondazione di ricerca e di tutti gli effetti sostanziali e formali, dispone le modalità con le quali formalizzare il passaggio contabile amministrativo della gestione economico finanziaria.*

*In particolare, rilevato che:*



- *l'operazione non comporta **soluzione di continuità**;*
- *ope legis è previsto il trasferimento dei rapporti giuridici attivi e passivi e delle risorse;*
- *non sono state previste integrazioni e/o modifiche dell'attività programmata, anche in relazione all'insediamento dei nuovi Organi della Fondazione;*
- *le procedure e i regolamenti vigenti mantengono la loro validità fino a nuova formulazione e sostituzione delle stesse."... omissis*

Il Consiglio di Amministrazione, con atto deliberativo (n. 1 del luglio 2016), ha formalizzato il passaggio contabile, formulato nella seguente composizione di cui ha preso atto:

- valori contabili di cessazione dell'attività in capo alla SSICA Azienda Speciale, alla data del "4 maggio 2016";
- valori contabili di inizio attività in capo alla Fondazione di ricerca, alla data del "5 maggio 2016".

Inoltre, nel medesimo atto deliberativo ha deliberato:

- la trasposizione formale del Preventivo Economico della SSICA Azienda Speciale in capo alla SSICA Fondazione di ricerca, per quota parte di periodo (approvato con delibera n. 29 del giorno 11 dicembre 2016, dal C.d.A. dell'Azienda Speciale);
- Di prendere atto della situazione patrimoniale all'atto del conferimento che ha costituito parte integrante dell'atto costitutivo.

Tutto ciò premesso, si evidenzia che la composizione del **Fondo di Dotazione** della SSICA - Fondazione di Ricerca è stata fissata, in sede di costituzione della Fondazione, di cui la consistenza del **Patrimonio Netto** e riflette quella precedente di Azienda Speciale, a sua volta discendente dalla precedente situazione contabile di Ente Pubblico Economico, ciò a conferma della continuità aziendale.

Gli Organi di Direzione, nominati con Deliberazione n. 94 della CCIAA di Parma, datata 23/07/2019 che sono stati sciolti in forza del Decreto del Prefetto di Parma Prot. n. 0060194 del 28-10-2020, sono stati in carica dal 23 luglio 2019 al 28 ottobre 2020.

\*\*\*

A seguire viene richiamata la composizione degli Organi sciolti con il richiamato decreto prefettizio.

**Presidente della Fondazione – art. 10 dello statuto:** designazione Camera di Commercio di Parma → Andrea Zanlari;

**Comitato d'Indirizzo – art. 11 dello statuto,** prevede nove membri aventi diritto di voto e non è stata prevista la presenza di persone fisiche o giuridiche, pubbliche o private senza diritto di



voto, come previsto dallo Statuto, né riconoscimenti a persone fisiche o giuridiche, pubbliche o private, della qualità di Sostenitori. Il Comitato d'Indirizzo, insediatosi in data 29/07/2019 era così composto:

Menta Giancarlo → Presidente – designazione Camera di Commercio di Parma

Zanlari Andrea → designazione Camera di Commercio di Parma

Rodolfi Aldo → designazione Camera di Commercio di Parma

Rizzoli Irene → designazione Camera di Commercio di Parma

Cassinelli Leonardo → designazione Camera di Commercio di Parma

Tanara Paolo → designazione Camera di Commercio di Parma

Casana Antonio → designazione ANICAV e UNIONE ITALIANA FOOD

Sardanelli Giuseppe → designazione ANCIT

Levoni Nicola → designazione ASSICA

**Consiglio di Amministrazione – art. 8 dello statuto**, insediatosi in data 20/09/2019, prevedeva cinque membri ed era così composto:

Zanlari Andrea → Presidente – designazione Camera di Commercio di Parma

Dodi Maurizio → designazione Camera di Commercio di Parma

Legnani Simone → designazione ANCIT

Mutti Francesco → designazione ANICAV e UNIONE ITALIANA FOOD

Calderone Davide → designazione ASSICA.

Il bilancio deliberato dal Consiglio di Amministrazione della Fondazione di Ricerca viene, successivamente, sottoposto all'approvazione del Comitato d'Indirizzo, ai sensi dell'art. 11 dello statuto, pertanto il Commissario Straordinario, con i poteri del Consiglio di Amministrazione e del Comitato d'Indirizzo, delibera e approva il Bilancio dell'esercizio 2020.

\*\*\*

Il progetto di Bilancio di esercizio della Fondazione è stato redatto in conformità a quanto previsto dagli artt. 2423 e seguenti del Codice Civile, dai principi contabili emanati dall'Organismo Italiano di Contabilità (OIC) e dai Consigli Nazionali dei Dottori Commercialisti ed Esperti Contabili e dalle norme regolamentari previste al TITOLO III del Regolamento per l'Amministrazione e la Contabilità della SSICA.

L'andamento dell'attività, riferita all'esercizio 2021, rappresentata negli schemi di bilancio, è stato opportunamente illustrato con il supporto della documentazione integrativa che comprende dati statistici, integrativi di quelli obbligatori, i cui contenuti informativi mirano a

rappresentare gli aspetti core dell'attività istituzionale per una più completa ed esaustiva lettura dei fatti aziendali.

Le azioni promosse nel corso dell'esercizio sono state sottoposte alle opportune valutazioni di congruità e fattibilità, messe in relazione con le finalità istituzionali da perseguire, con le modalità previste da regolamenti e procedure aziendali, nonché di buona pratica di gestione aziendale. Il tutto, grazie all'assetto organizzativo, amministrativo e contabile di cui è adeguatamente dotata la SSICA, per sviluppare una funzione di rilevazione tempestiva, prevenendo eventuali situazioni di crisi, per salvaguardare la continuità aziendale.

L'organizzazione degli Uffici è preordinata al controllo interno e di gestione, amministrativo-contabile che si è manifestato nella produzione di note informative, a carattere economico-finanziario.

Il processo di controllo interno, attraverso il monitoraggio costante delle componenti economiche e patrimoniali e dei rendimenti delle risorse, nonché dell'andamento economico-finanziario, attraverso la contabilità analitica e le rilevazioni integrative extracontabili, ha favorito l'efficacia dell'attività aziendale.

Il controllo di gestione interno, fornendo le condizioni per una ragionevole valutazione di sicurezza sul conseguimento degli obiettivi attesi in relazione alle operazioni, al reporting e alla conformità, ha supportato i processi di valutazione da parte della Direzione aziendale nel corso della gestione amministrativa.

La reportistica di carattere economico, patrimoniale e finanziario, mensile e periodica e le proiezioni finanziarie sono state portate a conoscenza degli Organi aziendali, sistematicamente, attraverso l'inserimento nell'Area Web riservata agli Organi stessi, nel rispetto della normativa vigente.

I contenuti della presente Relazione sono stati preordinati e sviluppati attraverso indicatori di risultato economico – finanziari e patrimoniali e ove opportuno, suffragati da illustrazioni delle voci di bilancio e chiarimenti.

A tal fine, oltre alle **note informative**, economico – finanziarie e patrimoniale, allegate alla relazione stessa, sono state riprodotte: le tavole di sintesi economico - finanziaria e dei flussi di cassa, le tabelle illustrative degli investimenti relative anche agli esercizi pregressi rispetto all'esercizio 2021, le tavole di rendicontazione economica dell'attività di ricerca svolta, costituendo un tutt'uno con la relazione sulla gestione.



Difatti, si è dato rilievo ai fattori produttivi che sono stati monitorati costantemente al fine di accertare il corretto andamento dell'attività e/o avere l'opportunità di intervenire con eventuali correttivi e azioni integrative. **I risultati positivi di bilancio confermano l'efficacia dell'assetto organizzativo adeguatamente preordinato al controllo di gestione interno.**

Nella seduta deliberativa, in data 05-10-2022, il Commissario Straordinario con i poteri del CdA, sulla base della documentazione proposta dal Direttore Generale, ha presentato il consueto report dettagliato **sull'andamento della gestione relativa al I Semestre dell'esercizio 2021**, illustrando i risultati infrannuali conseguiti, nonché la situazione degli investimenti intrapresi alla stessa data e un'analisi dei costi e dei ricavi esposti analiticamente per centri di costo e di ricavo e della situazione finanziaria.

Gli schemi di bilancio dell'esercizio 2021 prevedono l'esposizione, a fronte, dei dati omogenei riferiti all'esercizio precedente.

Prima di descrivere i principali fattori caratterizzanti la gestione aziendale, preliminarmente, si rappresenta che la medesima si è manifestata nel rispetto dell'equilibrio economico finanziario, continuando il suo andamento virtuoso.

Il Bilancio d'esercizio rappresenta la situazione patrimoniale, economica e finanziaria della Fondazione, nella prospettiva della continuità aziendale, senza soluzione e si è concluso conseguendo un **risultato positivo di gestione di € 382.741**, nettamente superiore a quello previsionale (€ 48.450).

Tutte le scelte operative sono state asseverate al fondamentale principio di economicità, al fine di ridurre la spesa mantenendo alto il livello qualitativo delle prestazioni.

Il Bilancio dell'esercizio 2021 è costituito da:

- Stato Patrimoniale
- Conto Economico
- Nota Integrativa
- Rendiconto finanziario.

Nel corso della gestione aziendale 2021, per la realizzazione delle finalità istituzionali di questa Fondazione, l'orientamento delle scelte di gestione è stato valutato, costantemente, in ragione delle criticità a dello scenario del sistema socio - economico entro cui l'attività aziendale veniva realizzata.

È ancora una volta opportuno sottolineare che si sta continuando ad implementare le iniziative orientate alla crescita del dialogo e del trasferimento di *"conoscenza tecnologica"*, verso le aziende contribuenti. Le iniziative stanno riscuotendo molto successo tra gli operatori dei



settori di riferimento. Il dialogo realizzato continua a essere corroborato dalle azioni e dagli interventi propositivi delle Associazioni di categoria, rappresentative delle imprese contribuenti dei settori di competenza, favorendo il miglioramento continuo dell'attività della SSICA e sua efficacia.

Nel contesto socio-politico mondiale, sempre più difficile, poter contribuire a soddisfare concretamente il bisogno di innovazione delle imprese contribuenti, sta assumendo una crescente valenza nevralgica per la sostenibilità e la crescita economica del nostro Paese.

La realizzazione dell'attività è stata conseguita avendone preventivamente valutato le ricadute sui settori di riferimento al fine di indirizzarla verso utili risposte, valorizzando e mettendo a frutto "skill e know how" posseduti da questa Fondazione.

La Direzione aziendale, al riguardo, nella prospettiva d'impulso verso la crescita e il rilancio dell'attività e interazione con il sistema dell'agroalimentare, ha opportunamente ampliato gli strumenti di comunicazione, sia attraverso le indagini di gradimento e la formazione verso i contribuenti, sia attraverso l'ampliamento dei corsi formativi.

Nella stessa ottica è stato sviluppato l'orientamento verso il miglioramento delle condizioni di risposta alle esigenze generali, manifestate dagli *stakeholder aziendali*, in relazione alle problematiche emergenti.

Si rappresenta che, dall'esercizio 2020, la Fondazione conformemente alle proprie politiche gestionali ha adottato e attuato all'interno della propria struttura un **modello di organizzazione, gestione e controllo (MOG)** in linea con le disposizioni di cui al Decreto Legislativo n. 231 dell'8 giugno 2001, al fine di assicurare condizioni di correttezza e di trasparenza nella conduzione delle proprie attività, nella salvaguardia dell'immagine di cui essa gode, nonché delle aspettative dei propri contribuenti e del lavoro dei dipendenti.

\*\*\*

### **Emergenza da Sars – COV2 "Coronavirus"**

Prima di illustrare l'attività aziendale e le principali voci del Bilancio dell'esercizio economico finanziario 2021, si è ritenuto opportuno dedicare, ancora una volta, un paragrafo all'emergenza sanitaria.

A partire dal mese di febbraio 2020, la situazione di emergenza globale causata dal "Coronavirus" ha avuto un forte impatto sul sistema economico del nostro Paese e a livello mondiale, con effetti riflessi anche sull'attività della Fondazione, in particolare, con riguardo alle azioni finalizzate al contenimento della diffusione del virus e sui relativi costi.

Dopo la dichiarazione di emergenza di sanità pubblica di interesse internazionale, da epidemia, da parte dell'Organizzazione Mondiale della Sanità (OMS), il Governo italiano, tenuto conto del carattere particolarmente diffusivo dell'epidemia, ha proclamato lo stato di emergenza e messo in atto i provvedimenti che disponevano le misure di contenimento del contagio sull'intero territorio nazionale.

Lo stato di emergenza proclamato fine marzo 2022, è stato dichiarato terminato dal Presidente del Consiglio dei Ministri.

La situazione emergenziale, in relazione all'analisi e alle valutazioni di potenziali criticità conseguenti, richiede anche per l'esercizio 2021 un adeguato richiamo agli impatti sull'attività aziendale.

In relazione al presupposto di continuità aziendale, l'analisi di dati economico-finanziari e le conseguenti valutazioni prospettiche che sono incluse nella presente relazione, permettono di far rilevare lo stato di salute aziendale.

Al riguardo, si rende opportuno sottolineare, ancora una volta, che il **sistema di controllo di gestione amministrativo - contabile**, adottato dalla Direzione Generale, rientrante in una consolidata prassi aziendale ultradecennale e in continuo miglioramento, ha reso possibile prevenire situazioni di difficoltà economico - finanziarie.

Il monitoraggio dei fattori **economici, finanziari e patrimoniali**, rilevato nella prospettiva della continuità aziendale, ha consentito di dare forma **all'assetto organizzativo, amministrativo e contabile della Fondazione**, manifestando, attraverso i risultati, la qualità dei suoi effetti.

L'osservazione dell'andamento economico - finanziario dell'esercizio 2021, con particolare attenzione all'andamento della liquidità, ha permesso di conseguire i risultati inerenti l'attività programmata senza notevoli scostamenti rispetto alle sue previsioni.

Difatti, nonostante l'introduzione di specifiche misure governative, che hanno impattato sull'attività di riscossione dei contributi, rallentando i tempi di riscossione da parte degli esattori (Agenzia Entrate Riscossioni), per questa Fondazione, non si sono manifestate difficoltà di natura finanziaria, nel corso dell'esercizio 2021.

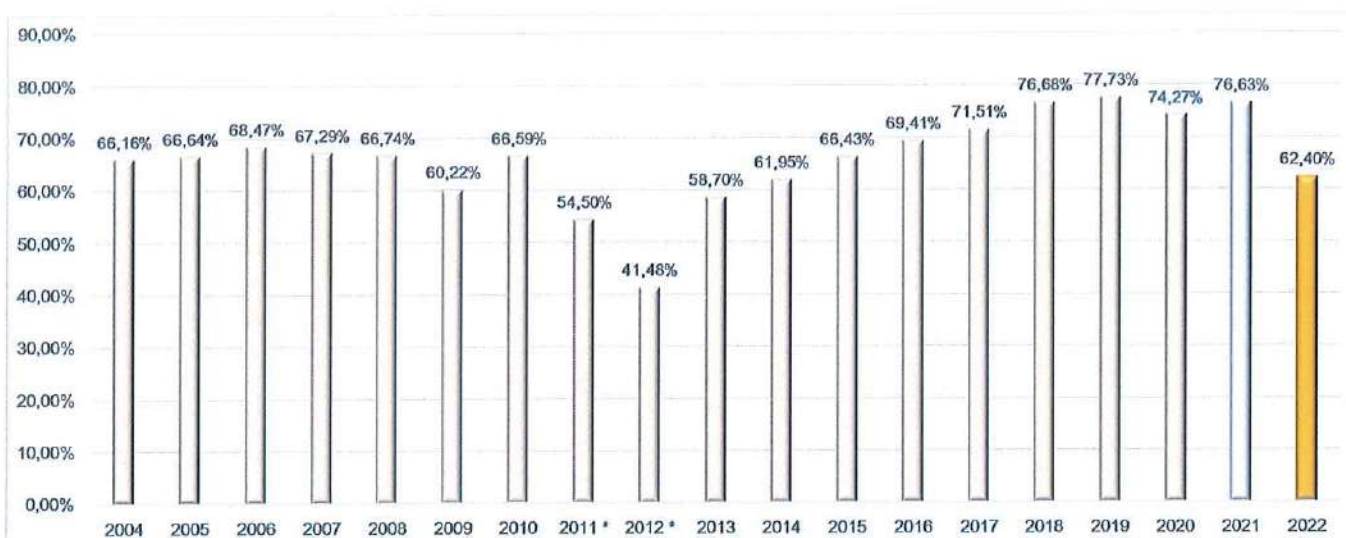
Il prudente rallentamento delle attività di investimento in nuove risorse aziendali, ha contribuito al conseguimento della **liquidità di fine esercizio pari ad € 1.168.462.**



Tale risultato finanziario, è stato generato dagli incassi diretti dei contribuiti, che stanno continuando a seguire, da svariati esercizi, una continua crescita in termini di incidenza percentuale rispetto a quelli incassati tramite gli agenti riscossori.

Alla data del 24/03/2022, gli incassi diretti, relativi ai contribuiti 2022, sono stati di € 4.997.267,84, il 62,4% sul totale d'esercizio di € 8.008.465,30, mentre, alla stessa data, gli incassi diretti, relativi ai contribuiti 2021, sono stati di € 5.076.724,26, il 64,39 % (ad oggi 76.63%) sul totale d'esercizio di € 7.884.302,21.

Viene esposto a seguire il grafico che fa rilevare l'andamento storico per il periodo 2004 - 2022 delle riscossioni dirette (anno in corso al 24/03/22).



Si rende opportuno sottolineare che l'anomalia causata dal blocco dell'attività di riscossione delle cartelle esattoriali, riaperta a far data da settembre 2021, ha inciso sia sul grado di liquidità monetaria, degli ultimi tre esercizi, sia sul valore dei crediti complessivi a carico dei rispettivi esercizi. Come conseguenza, i mancati incassi riconducibili alle riscossioni tramite l'Agenzia Entrate Riscossioni, mediamente, per singolo esercizio, hanno avuto un'incidenza di circa il 30% sugli incassi stessi al 31/12 ovvero rispetto al trend storico degli incassi indiretti di fine esercizio.

In virtù delle misure di contenimento degli investimenti, l'andamento della liquidità, aggiornata al 28/02/2022, mediamente rilevata per gli esercizi 2019, 2020 e 2021, nel medesimo periodo, **risulta in recupero, raggiungendo una misura di +47%**. Il prospetto storico e il grafico della liquidità 2020-2022 sono allegati alla presente per formarne parte integrante (All.1).

È opportuno evidenziare, inoltre, che la SSICA ha posto in essere, sin dal mese di febbraio 2020 e a tutt'oggi, azioni finalizzate a garantire le dovute e opportune misure di sicurezza sanitaria



sui luoghi di lavoro, relativamente alla pandemia in corso, aderendo, altresì, alle misure governative all'uopo introdotte e nell'ottica di promuoverne la massima efficacia.

Si sottolinea che l'attività della Fondazione è stata annoverata tra quelle non sospese a suo tempo dal Governo per contrastare e contenere il diffondersi del virus, rientrando tra le produzioni considerate primarie e a sostegno dell'economia attiva del Paese.

Nel corso dell'esercizio, si è organizzato lo svolgimento del lavoro, per quanto possibile, con modalità remota rispetto alla sede aziendale e, al riguardo, si precisa che non sono state sostenute spese per l'acquisto di dotazioni informatiche, fatta eccezione per l'acquisto di nuove licenze d'uso relative a piattaforme e canoni di locazione delle stesse.

Per garantire le adeguate misure di sicurezza sanitaria e i relativi presidi, sono state altresì acquisite le dotazioni di sicurezza necessarie e sono stati realizzati gli interventi di sanificazione ambientale specialistici, per un costo complessivo di circa € 11.000.

Si sottolinea, anche in questa sede, che la Direzione aziendale, avendo preso atto del protocollo condiviso tra le parti sociali "Governo e Sindacati", datato 14 marzo 2020 e successive modifiche, ha provveduto a costituire il Comitato aziendale, che prevede il coinvolgimento di rappresentanti della RSU aziendale nell'attività di gestione dell'emergenza sanitaria.

Si rappresenta che le dimensioni "**Patrimoniale, Reddittuale, Finanziaria**" sono state rispettate confermando le condizioni di continuità aziendale, **in relazione al conseguimento dell'attività istituzionale.**

\*\*\*

### ***Analisi delle principali voci e valutazioni***

Lo stato di salute della Fondazione può essere esaminato e valutato attraverso l'insieme delle risorse utilizzate per lo svolgimento dell'attività istituzionale o caratteristica, che costituiscono con le passività di gestione la **dimensione patrimoniale** della SSICA.

Al riguardo si evidenzia, preliminarmente, che il patrimonio della SSICA, al 31/12/2021 di € **5.826.785,34**; esso può mutare nella sua composizione qualitativa e quantitativa, come da principi aziendalistici, per via dello svolgimento del ciclo di vita dei fattori produttivi.

Per richiamare il **principio di continuità aziendale**, si rende opportuno sottolineare che la **dimensione patrimoniale** ovvero le risorse che la SSICA è in grado di mobilitare sono risultate coerenti e adeguate rispetto alle risorse assorbite nel corso della gestione aziendale, anche in relazione agli impegni e alle passività mediamente assunti, di cui si è tenuto conto per lo svolgimento dell'attività aziendale.

A seguire, evidenziandone le componenti principali, viene illustrata la **dimensione reddituale della gestione dell'esercizio 2021**, messa a confronto con i valori economici dell'esercizio precedente e/o risultanti dal trend di periodi più lunghi, opportunamente osservati. La differenza tra componenti positive e negative di reddito ha generato il risultato economico positivo dell'esercizio in esame **di € 382.741**, espressione dell'equilibrio reddituale raggiunto.

Le componenti positive e negative di reddito, che costituiscono la natura strutturale del risultato economico di gestione, sono rappresentate dai fattori produttivi aziendali che sono stati gestiti dalla **Direzione Generale** nella continua prospettiva di sviluppo e crescita dell'innovazione, tenendo conto delle sopraggiunte condizioni emergenziali.

L'attività è stata realizzata in funzione degli obiettivi di bilancio e, pertanto, è stata costantemente monitorata a garanzia dell'equilibrio economico-finanziario, tenendo conto dei programmi aziendali.

I risultati realizzati e i costi sostenuti sono riassunti nella tavola riprodotta a seguire, suddivisa per macro categorie di ricavo e di costo, rappresentando, a fronte, gli scostamenti rispetto al preventivo economico 2021 e rispetto all'esercizio contabile 2020. I fattori che ne hanno determinato la consistenza e gli scostamenti sono illustrati più avanti.

Sintesi Conto Economico					
Voce di Conto Economico	Consuntivo 2021	Preventivo 2021	% Scostamento	Consuntivo 2020	% Scostamento
A) Valore della Produzione	11.608.908	11.446.500	1,4%	11.056.670	4,99%
B) Costi della Produzione	11.006.144	11.148.050	-1,3%	10.668.321	3,17%
<b>Differenza A-B</b>	<b>602.764</b>	<b>298.450</b>	<b>102,0%</b>	<b>388.349</b>	<b>55,2%</b>
C) Proventi ed oneri finanziari	20.660	15.000	37,7%	9.138	126,1%
D) Rettifiche attività finanziarie	0	0	--	0	--
<b>Risultato prima delle imposte</b>	<b>623.424</b>	<b>313.450</b>	<b>98,9%</b>	<b>397.487</b>	<b>36,2%</b>
Imposte dell'esercizio (Ires/Irap)	240.683	265.000	-9,2%	265.782	-9,4%
<b>Utile dell'esercizio</b>	<b>382.741</b>	<b>48.450</b>	<b>690,0%</b>	<b>131.705</b>	<b>190,6%</b>

*Tabella 2 - Voci di Conto Economico*

Gli schemi di bilancio riflettono e rappresentano l'attività di questa Fondazione di Ricerca che è articolata e suddivisa in due principali attività ovvero **"ricerca"** e **"analisi e consulenze"**.

Il *Valore della Produzione*, che comprende tra le voci di ricavo anche i contributi obbligatori destinati al finanziamento dell'attività strettamente istituzionale, rappresenta l'attività aziendale e i valori delle sue componenti economiche positive, declinate di seguito:

- attività di analisi e consulenza;
- attività di ricerca svolta per la realizzazione di progetti di ricerca cofinanziati (regionali, nazionali e comunitari);
- attività di ricerca privata svolta su commissione di aziende;
- attività istituzionale finanziata dai contributi obbligatori e svolta a favore delle aziende per le quali l'attività stessa è preordinata ovvero a favore degli *stakeholder* di questa SSICA, quali: "ricerca istituzionale, formazione, divulgazione e disseminazione, presidio alle aziende e altre attività di supporto, a favore dei contribuenti".

L'esposizione sintetica delle voci che hanno generato il *Valore della produzione (A)*, nella tavola riprodotta a seguire, è articolata nelle sue diverse componenti.

Si rappresentano i relativi valori economici e si evidenzia un lieve incremento del suo valore complessivo sia rispetto all'esercizio precedente (+5%) sia rispetto ai dati previsionali (1,4%).

RICAVI DELLA PRODUZIONE					
Voce di Ricavo	Bilancio 2021	Bilancio 2020	Delta	Preventivo 2021	Delta
Analisi e consulenze	€ 817.367	€ 774.024	5,60%	€ 832.000	-1,76%
Progetti di Ricerca *	€ 620.236	€ 747.679		€ 1.050.000	
Contratti di Ricerca*	€ 432.497	€ 435.296		€ 330.000	
Contributi da commerci di importazione	€ 1.276.002	€ 1.157.641	10,22%	€ 1.100.000	16,00%
Contributi industriali	€ 7.834.321	€ 7.666.977	2,18%	€ 7.850.000	-0,20%
<hr/>					
Altri ricavi e proventi	€ 322.044	€ 310.229	3,81%	€ 284.500	13,20%
Variazione delle Rimanenze	€ 306.441	-€ 35.176		€ -	
<b>Totali Generali</b>	<b>€ 11.608.908</b>	<b>€ 11.056.670</b>	<b>4,99%</b>	<b>€ 11.446.500</b>	<b>1,4%</b>

\* Escluse quote dei lavori in corso

Tabella 3 - Sintesi ricavi Consuntivo 2021



Aggregando i dati dei ricavi con quelli discendenti dalle variazioni delle rimanenze, rettificative dei valori stessi, si ottengono i valori illustrati nelle tabelle, riprodotte di seguito, di confronto con i valori dell'esercizio precedente:

Esercizio	Progetti	Var.Rim	Totale	Contratti	Var.Rim	Totale	Tot. Gen.
2020	€ 747.679	€ 29.748	€ 777.427	€ 435.296	-€ 64.924	€ 370.372	€1.147.799
2021	€ 620.236	€ 177.304	€ 797.540	€ 432.497	€ 49.924	€ 482.421	€1.279.961

Da cui i seguenti dati aggregati:

Ricavo	Bilancio 2021	Bilancio 2020	Delta %	Preventivo 2021	Delta %
Progetti	€ 797.540	€ 777.427	+3%	€ 1.050.000	-24%
Contratti	€ 482.421	€ 370.372	+30%	€ 330.000	+46%
<b>Totali</b>	<b>€ 1.279.961</b>	<b>€ 1.147.799</b>		<b>€ 1.380.000</b>	

#### Attività di ricerca 2021

Il Piano Annuale e pluriennale della Ricerca contiene la rendicontazione economico finanziaria dei progetti di ricerca ovvero costi, ricavi e investimenti, con l'evidenza dei co-finanziamenti da fondi strutturali e/o altri fondi, per fasi e percentuali di completamento, accompagnato dalla relazione scientifica relativa a ciascun progetto con l'evidenza dei risultati raggiunti.

Il processo di rendicontazione del Piano di ricerca, per fasi completamento, è sottoposto a valutazione da parte del Comitato scientifico della SSICA, onde verificarne l'andamento e gli eventuali aggiornamenti o le rimodulazioni.

La SSICA, nel suo ruolo istituzionale di propulsore dell'innovazione tecnologica per industria agroalimentare, sta continuando a sviluppare tematiche di ricerca multidisciplinari e intersettoriali, per trarre risultati più efficaci e inerenti problematiche emergenti e comuni, tra le diverse categorie merceologiche.

Gli argomenti trattati sono scaturiti dalle linee guida programmatiche elaborate dal Comitato d'Indirizzo (Cdi), con il coinvolgimento delle Organizzazioni maggiormente rappresentative dei settori cui è rivolta l'attività della SSICA. Le tematiche sviluppate sono state recepite nei progetti formulati per la stesura del Piano di ricerca 2021, predisposto secondo l'iter previsto dallo statuto e approvato dal Consiglio di Amministrazione, in sede di programmazione e pianificazione annuale.

Gli argomenti affrontati e discussi, per la pianificazione della ricerca relativa all'esercizio 2021, sono stati definiti in coerenza con le nuove politiche nazionali ed europee, tenendo conto del contesto particolare dovuto alla crisi pandemica, fin dall'esercizio 2020. In particolare le agende strategiche comunitarie e

nazionali, da Horizon Europe al Next Generation EU e al Recovery Plan, hanno rappresentato il ruolo di presupposti imprescindibili per gli indirizzi delle scelte programmatiche.

La tavola riepilogativa della rendicontazione del Piano di ricerca 2021, viene allegata alla presente relazione per formarne parte integrante **(AlI.3)**.

Le ricerche pianificate, in tutto o in parte, realizzate nel corso dell'esercizio 2021, sono state condivise con il Comitato Scientifico, preliminarmente alla individuazione delle linee programmatiche fissate dal Comitato d'Indirizzo, successivamente recepite nella formulazione dei programmi di ricerca.

L'elaborazione dei disegni sperimentali è stata, come di consueto, realizzata dai responsabili dell'Area scientifica i quali, grazie all'esperienza e alle competenze possedute, hanno sviluppato i disegni sperimentali delle ricerche, esaminate e valutate dal Comitato Scientifico.

La fondamentale funzione di promozione e crescita innovativa della ricerca, corroborata dall'attività affidata al Comitato Scientifico, introdotto su proposta del Direttore Generale dall'anno 2018, sta conducendo la SSICA verso risultati di crescita qualitativa della ricerca stessa. Anche per l'esercizio 2021, il coinvolgimento del Comitato Scientifico ha riguardato sia le fasi propedeutiche alla pianificazione e valutazione delle ricerche programmate, sia le fasi di valutazione dei risultati conseguiti per stato di avanzamento.

L'emergenza pandemica ha influenzato, anche se in modo limitato, il percorso di definizione del piano di ricerca, riducendo i momenti di confronto, tuttavia senza comprometterne la definizione. Le principali fasi che hanno riguardato la pianificazione sono riassunte di seguito:

- a) predisposizione delle Linee tematiche da parte del Comitato Scientifico e loro approvazione da parte del Commissario, con i poteri del Comitato d'Indirizzo;
- b) presentazione delle Linee tematiche ai Responsabili dell'Area Scientifica della SSICA;
- c) presentazione delle Linee tematiche alle Associazioni di categoria e recepimento degli argomenti, relativi a problematiche di carattere generale, dalle stesse segnalate;
- d) predisposizione delle proposte progettuali da parte dei referenti dell'Area Scientifica della fondazione;
- g) esame e valutazione dei singoli progetti da parte del Comitato Scientifico.

La progettualità realizzata nel corso del 2021 si è concretizzata attraverso i progetti riprodotti, per titolo e per tematica di interesse, nelle tavole che seguono (in rosso i progetti di nuova attivazione per il 2021). I nuovi progetti approvati nel piano 2021 sono stati n. 6, nel corso dell'anno sono state recepite e aggiunte n.2 nuove proposte.

Le attività di ricerca sono state sviluppate su **tre principali aree tematiche**, all'interno delle quali sono stati identificati i diversi filoni di ricerca.

.Si tratta di argomenti che hanno un'importanza **nevralgica** per i settori merceologici di competenza della SSICA e riguardano **sicurezza, autenticità e qualità**, nonché valorizzazione dei sottoprodotti, su cui

la SSICA sta lavorando ormai da tempo, che rappresenta anch'essa una tematica di grande interesse, per le imprese del settore.

Il tema della sicurezza, in particolare, rientra tra quelli più sviluppati, già da qualche anno, poiché l'argomento riveste un ruolo fondamentale per l'industria della trasformazione.

**L'autenticità e la qualità** fanno riferimento a tematiche emergenti, ambiente e cambiamenti climatici da una parte, pandemia da Covid-19 dall'altra, che insieme rappresentano un'importante sfida a sviluppare un sistema alimentare sostenibile e sono fattori chiave per l'intera filiera.

L'esigenza di una maggiore sicurezza, derivante dalla situazione pandemica da Covid-19, che ha portato e porterà verso cambiamenti negli stili di consumo (e-commerce), così come nelle produzioni. È un campo tradizionalmente lontano dall'attività di SSICA, anche se la situazione di emergenza ha richiamato l'attenzione sulla tematica, che può influire sullo sviluppo delle tecnologie di trasformazione degli alimenti; ne sono esempio la sanificazione degli impianti e il ruolo della qualità del cibo nel miglioramento della resistenza ai virus. La ricerca su questi temi può portare benefici a tutto il sistema economico- sociale.

Le tematiche emergenti e di stretta attualità, sopra evidenziate e la pandemia da "Sars- Cov- 2" dall'altra, rappresentano una sfida per l'intera filiera, per un sistema sostenibile e soprattutto nell'ottica della **salubrità degli alimenti**, per la salvaguardia dell'essere umano dalla propria vulnerabilità.

Inoltre, è opportuno evidenziare che le ricadute sui settori di riferimento della SSICA, discendenti dallo sviluppo di tematiche quali la sostenibilità e la risposta ai cambiamenti climatici, non sono trascurabili e possono riguardare sia il consumo di risorse nei processi di trasformazione, quanto l'utilizzo di materie prime modificate, oltre al packaging e alla riduzione degli sprechi.

Gli studi in corso, vanno dall'autenticità di prodotto alla valorizzazione degli scarti, includendovi tutti quegli studi di filiera inerenti la sicurezza e la shelf-life, compresa anche la shelf-life secondaria, senza trascurare la sostenibilità, la biodiversità e il miglioramento nutrizionale degli alimenti.

Nell'ambito delle principali tematiche sopra richiamate, le ricerche, per l'esercizio 2021, rientrano nei filoni scientifici intercettati in:

1. Valorizzazione di scarti e sottoprodotti vegetali e animali per applicazioni nel food come ingredienti e additivi;
2. Sviluppo di packaging sostenibili e studi di shelf-life;
3. Salubrità dei prodotti, anche nei confronti del virus, e miglioramento della resilienza attraverso la dieta;
4. Studi per la verifica della autenticità di prodotti vegetali e animali;
5. Produzioni biologiche e naturali, benessere animale;
6. Applicazione delle innovazioni in biologia molecolare e nelle biotecnologie, per la produzione di alimenti ricchi in composti bioattivi ad alto valore nutrizionale;
7. Produzione sostenibile di processo e di prodotto;



## 8. Sviluppo di tecniche analitiche rapide per il controllo qualità.

Gli argomenti e filoni di ricerca perseguiti dai progetti approvati sono stati condivisi dai responsabili di funzione che ne hanno formulato “disegni sperimentali, obiettivi e possibili ricadute sul sistema produttivo di riferimento. La sostenibilità economico – finanziaria è stata valutata dalla Direzione Generale.

Le ricerche previste dal piano di ricerca annuale, contemplano sia i progetti finanziati interamente dai contributi, sia i progetti cofinanziati da Enti terzi e/o fondi strutturali. Il Piano di ricerca annuale è esposto in sintesi a seguire e comprende n. 34 progetti, di cui n.32 approvati nel Piano istituzionale 2021 e n.2 inseriti nel corso del primo semestre 2021 (A2109, Carni, e P2110, multi dipartimentale). **N.26** progetti sono finanziati interamente dai fondi della SSICA (contributi obbligatori) (di cui **n.8** attivati in corso 2021), e **n.8** progetti cofinanziati dai fondi strutturali (di cui **n.2** attivati in corso d’anno). Un progetto è stato ridimensionato per riduzione del finanziamento pubblico (P2013) ed è iniziato nel secondo semestre 2021.

Il progetto P1918 è stato integrato e incluso nel progetto P2110 (origine del progetto).

Nella formulazione del Piano di ricerca istituzionale sono state previste anche le modalità di esecuzione e la sostenibilità delle ricerche, sia in termini di tempi di realizzo sia in termini di stima delle risorse economico-finanziarie necessarie.

Inoltre, per ciascun progetto, sono stati previsti anche i relativi investimenti, riportati nel Piano degli investimenti, quest’ultimo quale documento programmatico sottoposto all’ approvazione dell’Organo di Direzione, in uno al Preventivo Economico e allegato alla presente per costituirne parte integrante, come sopra.

Nel corso dell’esercizio 2021, la situazione pandemica, come effetto diretto sull’attività in corso e quindi sulla filiera della trasformazione degli alimenti, ha coinvolto questa Fondazione in attività di sanificazione degli impianti o nel miglioramento della resistenza del cibo ai virus e, tutt’ora, sta richiamando l’attenzione della ricerca su questi temi per i benefici che può produrre su tutto il sistema socio - economico.

Il **Piano di ricerca 2021** è stato costituito da n.26 progetti in corso dall’esercizio 2020 e n. 8 nuovi progetti introdotti, recependo le linee guida e le tematiche individuate (tot. n. 34).

La composizione del **Piano di ricerca** è suddivisa in sezioni ed è illustrata nelle tavole riprodotte a seguire, e precisamente:

**1.** Sezione dedicata ai **progetti co-finanziati** da Enti esterni, in attuazione dei piani di finanziamento internazionali, nazionali e regionali, denominati **Progetti di ricerca** tra le voci di ricavo; i relativi finanziamenti, generalmente, coprono parzialmente i costi dei progetti stessi, in relazione alla quota fissata dai bandi pubblici cui si aderisce.

2. Sezione dedicata ai progetti totalmente a carico dei fondi della Fondazione denominati *Progetti istituzionali finanziati dalla SSICA ovvero dai contributi*.

Al 31/12 dell'esercizio 2021, i progetti sono ancora aperti sono di n. 20, di cui n.15 sono in corso di esecuzione secondo la scadenza prevista, mentre, cinque di essi sono stati prorogati, nel corso dell'anno 2021, per ragioni diverse, riconducibili prevalentemente alla pandemica e alla difficoltà nel reperimento delle risorse.

Tra i progetti co-finanziati in ambito regionale, nazionale o europeo, nel corso dell'esercizio 2021, sono stati attivati n. 2 progetti, ed è stato approvato un progetto che sarà attivato nel 2022.

PROGETTI COFINANZIATI 2021							
AREA	CODICE	TEMATICA	TITOLO	INIZIO	FINE	PREV. ECON. 2021	
AMBIENTE	F2001	I/S	BIOWAFER: Biorefining Waste of the Agro Food Chain in Emilia Romagna	01/04/2019	22/07/2021	€	82.322,27
CARNE	F2003	C/A/Q	Prodotti carnei a "etichetta corta", innovativi per formulazione, processi biobioattivi, tecnologicabili	18/07/2019	31/12/2021	€	310142,20
CONSUMER	F2103	C/N/Q/S/S	Sviluppo sostenibile di "nuovi derivati di pomodoro tradizionali" Eto-Integrati ottenuti mediante tecnologia a Elevate Pressioni Idrostatiche (UHPP). Produzione di succo e di molecole bio-attive dagli scarti industriali - BOPUNC	01/04/2020	31/03/2023	€	764.816,59
CONSUMER	F2104	C/N/Q/S/S	MEDiterranean Citrus: innovative soft processing solutions for S.M.A.R.T (Sustainable, Mediterranean, Agronomically evolved, nutritionally enriched, Traditional) products - MEDSMART	01/10/2020	30/09/2023	€	335.648,93
PACKAGING	F1719	C/I/S	Agri and food waste valorization co-ops based on flexible multi-feedstocks biorefinery processing technologies for new high added value applications - AGRIMAX	01/10/2016	30/09/2021	€	191.637,87
PACKAGING	F1901	C/I/S	Integrated cascades of processes for the extraction and valorisation of proteins and bioactive molecules from Legumes, Fungi and Coffee	01/09/2018	30/08/2022	€	126.361,02
PACKAGING	F2007	C/I/S	Eco sustainable multifunctional bio based coatings with enhanced performance and end of life options - ECOFUNCO	01/05/2019	30/04/2022	€	126.564,99
VEGET&POMODORO	F2108	C/I/Q	HiStabJuice - Establishing a strong and lasting international training network for innovation in food and juice industries: a 4D-research approach for fruit (juice processing) - NIMROE: OUPRE!	26/11/2020	31/10/2024	€	157.299,33
<b>TOTALE PROGETTI COFINANZIATI 2021</b>						<b>€</b>	<b>2.094.792,80</b>

LEGENDA TEMATICHE : C = COMPETITIVITA' / I = INNOVAZIONE / N = NUTRIZIONE / Q = QUALITA' / S = SOSTENIBILITA' / SI = SICUREZZA

Tabella 4 - Progetti cofinanziati Piano 2021



QUADRO RIASSUNTIVO PROGETTI ISTITUZIONALI AUTOFINANZIATI 2021					
AREA	CODICE	TEMATICA	TITOLO	INIZIO	FINE
MULTIAREA	P1921	Q / S	Inquinamento da plastiche in prodotti ittici e da sale di origine marina	01/01/2019	31/12/2021
AMBIENTE	P2002	C / I / S	Valutazione della sostenibilità ambientale di materiali e imballaggi per il food packaging	01/02/2020	31/12/2021
	P2101	I / Q / S	Applicazione dell'ozono come agente sanificante nell'industria alimentare	01/09/2020	30/09/2022
CARNE	P1905	I / N / S	Sviluppo di prodotti a base di carne arricchiti in proteine recuperate da fonti proteiche di origine vegetale e animale	01/01/2019	31/12/2021
	P1922	C / Q	Autenticità dei prosciutti italiani DOP: identificazione di marker di origine e di processo	01/01/2019	31/12/2021
	P2004	C / Q / S	Screening sul contenuto di nitroso composti (NOCs) nei prodotti di salumeria e studio di strategie produttive per limitarne la formazione	01/01/2020	31/12/2021
	P2102	C / I / Q / S	Integrazione dei metodi analitici applicati ai prodotti di salumeria con tecniche basate su spettroscopia NIR	01/01/2021	30/06/2022
CONSUMER	A1909	C / I / Q	Studio della variabilità percettiva (qualità sensoriale) della bresaola IGP prodotta dalle diverse aziende afferenti al Consorzio di Tutela Bresaola della Valtellina	01/01/2019	31/03/2021
	A2014	Q / SI	Determinazione della shelf life secondaria di prodotti conservati (vegetali e ittici)	01/02/2020	31/12/2021
PACKAGING	P2107	I / N / Q / S / SI	Shelf-life in imballaggio sostenibile di prodotti a base vegetale preparati con la "cottura a bassa temperatura"	01/01/2021	30/06/2022
PESCE	A2009	I / N / S	Valorizzazione carcasce di tonno, di specie ittiche di scarso valore commerciale e di sottoprodotti in genere, per la preparazione di alimenti arricchiti con ingredienti funzionali e principi attivi da sottoprodotti della pesca	01/01/2020	31/12/2021
	A2105	N / S / SI	Indagine sulle caratteristiche qualitative delle conserve ittiche: contenuto in acidi grassi omega-3, vitamine liposolubili, e contenuto in sale e metalli.	01/01/2021	31/12/2021
	A2106	I / N / Q	Incremento della disponibilità di vitamina D nei prodotti ittici	02/01/2021	31/12/2022
MICROBIOLOGIA	A1914	N / Q / SI	Strategie per il controllo di Clostridium botulinum in salumi riformulati senza nitrito e con ingredienti di origine vegetale	01/01/2019	30/06/2022
	A2015	Q / SI	Microflora associata a Scombridae: qualità, igiene e sicurezza dal prodotto pescato al prodotto finito	01/01/2020	30/06/2021
	P2005	I / S / SI	Valorizzazione di residui di lavorazioni alimentari mediante processi di biotrasformazione da parte di miceti	01/04/2020	31/12/2021
	P2006	C / I / Q	Caratterizzazione del microbiota di prosciutto crudo tramite analisi metagenomica	01/01/2020	31/12/2021
VEG&POMODORO	A1916	C / N / Q	Valorizzazione delle sostanze bioattive presenti nei derivati industriali del pomodoro, ai fini dello sviluppo delle loro proprietà salutistiche (nutrizionali e nutraceutico-funzionali)	01/01/2019	31/12/2021
	A1917	C / Q / S	Valorizzazione della Biodiversità Eco tipica (Fenotipica e Genotipica) dei derivati del pomodoro "Made in Italy" per una gestione competitiva della sua coltivazione in condizioni pedo-climatiche mutate"	01/01/2019	31/12/2021
	A2011	N / Q / SI	Valutazione di contaminanti chimici (metalli pesanti) e microbiologici di prodotti surgelati vegetali. Focus sicurezza e qualità dei prodotti surgelati vegetali.	01/01/2020	30/06/2022
	A2012	I / N / Q	Caratterizzazione della Composizione Nutrizionale di Sughi e Condimenti a base Vegetale finalizzata a eventuali riformulazioni d'ingredienti. Raffronto con possibili introduzioni di Etichettature Nutrizionali Semplificate. (es. Nutriscore)	01/01/2020	31/12/2022
	P1918	C / I / SI	Analisi multi-elementare e analisi isotopica degli elementi leggeri (C, H, O, N e S) per la valutazione dell'autenticità dei prodotti vegetali.	01/01/2019	31/12/2022
	P1920	C / I / Q	Applicazione di tecnologie innovative nella produzione di derivati vegetali	01/01/2019	30/06/2021
	P2013	C / I / Q / S / SI	Sviluppo di strumenti di controllo e lotta alle batteriosi su pomodoro da industria, a livello agricolo e di trasformazione, per migliorare la qualità delle acque CONTRASTO	01/03/2021	31/08/2023

LEGENDA TEMATICHE : C = COMPETITIVITA' / I = INNOVAZIONE / N = NUTRIZIONE / Q = QUALITA' / S = SOSTENIBILITA' / SI = SICUREZZA

Tabella 5 - Progetti autofinanziati 2021



I proventi derivanti dai co-finanziamenti, per esercizio contabile, sono valorizzati tenendo conto di:

- **Stato di avanzamento delle ricerche in corso.** Il numero dei progetti in corso, nell'esercizio 2021, è stato di n. 34, e la quota di ricavo realizzata, iscritta tra i ricavi del preventivo economico, è stata determinata dallo stato d'avanzamento dichiarato dai responsabili di progetto per l'esercizio 2021.

Gli scostamenti delle quote di ricavo, realizzate rispetto a quanto preventivato, risultano determinati sia dai tempi di svolgimento delle ricerche, prestabiliti dai piani finanziari, sia dalla fisiologica eventuale dilazione dei tempi stessi dovuta a fattori esterni e non.

Nel corso del 2021 sono stati avviati n. 3 nuovi progetti cofinanziati.

In sintesi, si ritiene opportuno evidenziare che, nelle fasi preliminari di pianificazione dell'attività, sono stati soddisfatti i consueti passi:

- Recepimento delle richieste proposte dalle Associazioni di categoria.
- Recepimento delle tendenze emergenti dallo studio del mercato.
- Recepimento degli input discendenti dal dialogo con Istituzioni terze, di ricerca e non riguardanti settori correlati al food.
- Valutazione dei requisiti di coerenza e congruità delle ricerche "finalità, metodi di ricerca e analisi, valore economico-finanziario".

Alcuni progetti istituzionali hanno subito rallentati in relazione alla postergazione di nuovi investimenti in risorse umane, dovuta alla contrazione dei contributi incassati, per le ragioni socio – economiche illustrate nella presente relazione.

A seguire, sono indicati nella tabella riprodotta i ricavi da **progetti di ricerca co-finanziati**<sup>1</sup>, per il periodo compreso tra il 2014 e il 2021

---

<sup>1</sup> Comprensivi della relativa variazione dei lavori in corso

ANNO	2014	2015	2016	2017	2018	2019	2020	2021
TOT.	€ 1.188.725	€ 837.980	€ 465.627	€ 435.933	€ 708.627	€ 619.244	€ 777.427	€ 795.540

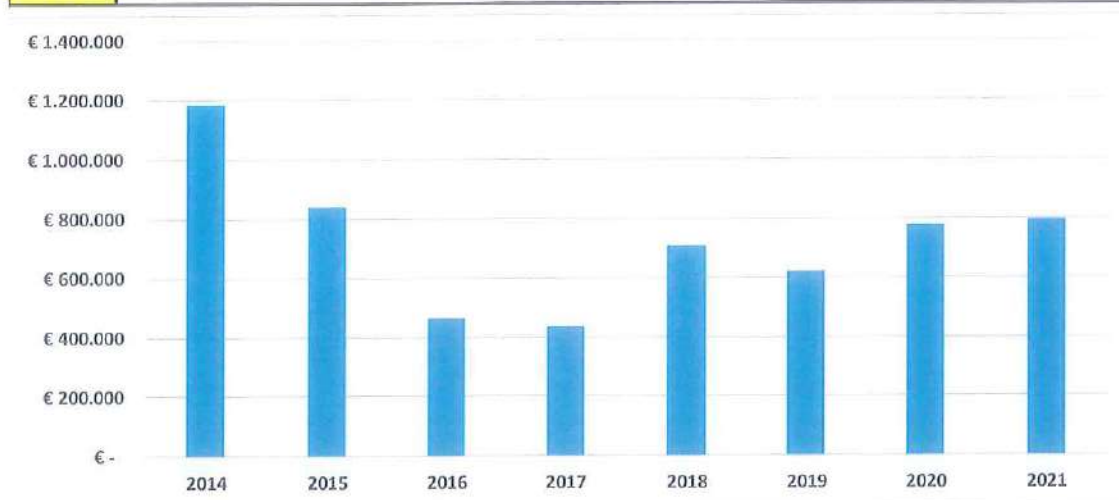


Tabella 6 - Ricavi da progetti di ricerca co-finanziati 2014/2021

Il Piano di ricerca approvato dal Consiglio di Amministrazione di questa Stazione Sperimentale, in adesione alle linee programmatiche istituzionali dettate dal Comitato d'Indirizzo, è stato interamente rendicontato.

In sede di rendicontazione, per stato di avanzamento, sono state valutate le attività sperimentali considerandone gli sviluppi sulle ricadute per il settore di riferimento, i metodi scientifici adottati, i risultati ottenuti e le risorse economico finanziarie assorbite.

A seguire, sono riprodotte le tavole di sintesi relative alla rendicontazione economico finanziaria.

AREA	CODICE	TITOLO	INIZIO	FINE	PREV.ECON. 2021	COSTI 2021
AMBIENTE	F2001	Biorefining Waste of the Agro Food chain in Emilia Romagna - BIOWAFER	01/04/19	22/07/21	82.322,27	49.603,01
CARNE	F2003	Prodotti carnei a "etichetta corta", innovativi per formulazione, processi biochimici e tecnologici - MIME4HEALTH	18/07/19	31/12/21	310.142,20	311.356,39
CONSUMER	F2103	Sviluppo sostenibile di "nuovi derivati di pomodoro tradizionali" bio-integrali ottenuti mediante tecnologia UHPP. Produzione di succo e di molecole bio-attive degli scarti industriali - BIOFUNC	01/04/20	31/03/23	729.116,58	420.947,31

CONSUMER	F2104	Mediterranean Citrus : innovative soft solutions for SMART products - MEDISSMART	01/10/20	30/09/23	335.648,94	247.782,80
PACKAGING	F1719	Agri and food waste valorization co-ops based on flexible multi-feedstocks biorefinery processing technologies for new high added value applications - AGRIMAX	01/10/16	30/09/21	191.637,87	65.225,45
PACKAGING	F1901	Integrated cascades of processes for the extraction and valorisation of proteins and bioactive molecules from Legumes, Fungi and Coffee	01/09/18	30/08/22	126.361,01	152.207,26
PACKAGING	F2007	Eco sustainable multifunctional biobased coatings with enhanced performance and end of life options - ECOFUNCO	01/05/19	30/04/22	126.564,59	126.702,81
VEGETALI	F2108	HiStabJuice - Establishing a strong and lasting international training network for innovation in food and juice industries: a 4D-research approach for fruit juice processing (Marie Curie)	26/11/20	31/10/24	157.299,34	31.264,68

Tabella 7 - Rendicontazione Economica Progetti Cofinanziati

AREA	CODICE	TITOLO	INIZIO	FINE	PREV.ECON. 2021	COSTI 2021
MULTIDISCIPLINARE	P1921	Inquinamento da plastiche in prodotti ittici e da sale di origine marina	01/01/19	31/12/21	82.063,90	46.375,13
AMBIENTE	P2002	Valutazione della sostenibilità ambientale di materiali e imballaggi per il food packaging	01/02/20	31/12/21	165.868,70	43.666,14
AMBIENTE	P2101	Applicazione dell'ozono come agente sanificante nell'industria alimentare	01/09/20	30/09/22	123.755,86	13.696,94
CARNE	P1905	Sviluppo di prodotti a base di carne arricchiti in proteine recuperate da fonti proteiche di origine vegetale e animale	01/01/19	31/12/21	113.296,10	75.030,91
CARNE	P1922	Autenticità dei prosciutti italiani DOP: identificazione di marker di origine e di processo	01/01/19	31/12/21	140.253,35	72.590,23
CARNE	P2004	Screening sul contenuto di nitroso composti (NOCs) nei prodotti di salumeria e studio di strategie produttive per limitarne la formazione	01/01/20	31/12/21	84.207,65	27.748,86
CARNE	P2102	Integrazione dei metodi analitici applicati ai prodotti di salumeria con tecniche basate su spettroscopia NIR	01/01/21	30/06/22	109.289,82	42.881,11
CARNE	A2109	Effetto delle variazioni di pH e aw indotti dal processo produttivo sull'integrità delle proteine in preparazioni/prodotti a base di carne	01/04/21	31/12/21	40.685,32	33.834,43
CONSUMER	A1909	Studio della variabilità percettiva (qualità sensoriale) della bresaola IGP prodotta dalle diverse aziende afferenti al Consorzio di Tutela Bresaola della Valtellina	01/01/19	31/03/21	24.238,78	31.174,03



CONSUMER	A2014	Determinazione della shelf life secondaria di prodotti conservati (vegetali e ittici)	01/02/20	31/12/21	294.065,27	106.363,44
PACKAGING	P2107	Shelf-life in imballaggio sostenibile di prodotti a base vegetale preparati con la "cottura a bassa temperatura"	01/01/21	30/06/22	104.833,00	21.013,36
PESCE	A2009	Valorizzazione carcasce di tonno, di specie ittiche di scarso valore commerciale e di sottoprodotti in genere, per la preparazione di alimenti arricchiti con ingredienti funzionali e principi attivi da sottoprodotti della pesca	01/01/20	31/12/21	72.161,36	43.457,45
PESCE	A2105	Indagine sulle caratteristiche qualitative delle conserve ittiche: contenuto in acidi grassi omega-3, vitamine liposolubili, e contenuto in sale e metalli.	01/01/21	31/12/21	66.682,51	18.227,32
PESCE	A2106	Incremento della disponibilità di vitamina D nei prodotti ittici	02/01/21	31/12/22	71.155,31	7.960,38
MICROBIOLOGIA	A1914	Strategie per il controllo di Clostridium botulinum in salumi riformulati senza nitrito e con ingredienti di origine vegetale	01/01/19	30/06/22	161.792,99	111.833,21
MICROBIOLOGIA	A2015	Microflora associata a Scombridae :qualità, igiene e sicurezza dal prodotto pescato al prodotto finito.	01/01/20	30/06/21	49.170,16	33.185,97
MICROBIOLOGIA	P2005	Valorizzazione di residui di lavorazioni alimentari mediante processi di biotrasformazione da parte di miceti	01/04/20	31/12/21	97.118,77	52.872,64
MICROBIOLOGIA	P2006	Caratterizzazione del microbiota di prosciutto crudo tramite analisi metagenomica	01/01/20	31/12/21	78.263,58	42.851,47
VEGETALI	P1918	Analisi multi-elementare e analisi isotopica degli elementi leggeri (C, H, O, N e S) per la valutazione dell'autenticità dei prodotti vegetali.	01/01/19	31/12/22	103.534,60	6.724,10
VEGETALI	P1920	Applicazione di tecnologie innovative nella produzione di derivati vegetali	01/01/19	30/06/21	66.627,81	57.638,25
VEGETALI	P2013	Sviluppo di strumenti di controllo e lotta alle batteriosi su pomodoro da industria, a livello agricolo e di trasformazione, per migliorare la qualità delle acque - CONTRASTO	01/04/21	31/08/23	70.459,51	32.020,63
VEGETALI	A1916	Valorizzazione delle sostanze bioattive presenti nei derivati industriali del pomodoro, ai fini dello sviluppo delle loro proprietà salutistiche (nutrizionali e nutraceutico-funzionali)	01/01/19	31/12/21	108.742,00	37.428,19
VEGETALI	A1917	Valorizzazione della Biodiversità Eco tipica (Fenotipica e Genotipica) dei derivati del pomodoro "Made in Italy" per una gestione competitiva della sua coltivazione in condizioni pedo-climatiche mutate"	01/01/19	31/12/21	177.978,40	119.575,28
VEGETALI	A2011	Valutazione di contaminanti chimici (metalli pesanti) e microbiologici di prodotti surgelati vegetali. Focus sicurezza e qualità dei prodotti surgelati vegetali.	01/01/20	30/06/22	58.408,63	57.471,97
VEGETALI	A2012	Caratterizzazione della Composizione Nutrizionale di Sughi e Condimenti a base Vegetale finalizzata a eventuali riformulazioni d'ingredienti. Raffronto con possibili introduzioni di Etichettature Nutrizionali Semplificate. (es. Nutriscore)	01/01/20	31/12/20	107.553,26	4.573,05
VEGETALI	P2110	Identificazione zona d'origine e autenticità dei derivati industriali "Made in Italy" - SOSTITUISCE P1918 DALL'01/07/21	01/07/21	30/12/22	168.018,68	4.588,24

Tabella 8 - Rendicontazione Economica progetti istituzionali autofinanziati

Di seguito, viene illustrata una panoramica delle principali voci di ricavo - **sezione A)** dello schema di conto economico.

### **Progetti di ricerca**

La voce di ricavo comprende i proventi dovuti ai co-finanziamenti, i cui valori sono realizzati in relazione allo stato di avanzamento delle ricerche in corso.

Nell'esercizio 2021, i ricavi derivanti dai **fondi strutturali** che hanno cofinanziato i **Progetti di ricerca**, comprensivi della quota parte di variazione dei lavori in corso, sono stati di € **797.540**, superiori rispetto ai valori dell'esercizio precedente (+2%) ma inferiori rispetto alle previsioni (-24%). Tali ricerche sono destinate alla divulgazione e disseminazione secondo le modalità predefinite dalle linee guida fissate dagli Enti attuatori dei finanziamenti stessi.

La quota di ricavo realizzata è stata determinata dallo stato d'avanzamento dichiarato dai responsabili di progetto, per l'esercizio 2021.

Nel **Piano di ricerca**, l'attività di ricerca strettamente istituzionale finanziata interamente dai contributi, è stata realizzata per rispondere alle problematiche emergenti di carattere generale riguardanti le produzioni verso le quali l'attività della SSICA è rivolta, tenendo conto di quanto sopra esposto.

Si sottolinea, ancora una volta, che l'individuazione delle tematiche sviluppate è stata conseguita mirando allo sviluppo precompetitivo e innovativo dei settori di competenza, mettendo in campo, per ruoli e competenze, i diversi fattori e cioè:

- linee programmatiche fissate dal Comitato D'Indirizzo, con il coinvolgimento delle Organizzazioni rappresentative dei settori di competenza;
- strategie e tematiche intercettate dal Comitato Scientifico;
- formulazione sperimentale formulata dai responsabili dell'area scientifica aziendale.



## Contratti di ricerca

La *Ricerca privata*, commissionata da aziende o altri Enti, che rientra nella nomenclatura *contratti di ricerca*, presenta per l'esercizio 2021 un valore di € **482.421**, comprensivo della quota parte dei lavori in corso. Si determina una variazione positiva sia rispetto ai valori dell'esercizio precedente (+30%), sia rispetto alle previsioni (+46%).

Nel grafico riprodotto a seguire, è indicato l'andamento della ricerca privata dal 2014.

ANNO	2014	2015	2016	2017	2018	2019	2020	2021
TOT.	€ 262.406	€ 265.695	€ 308.397	€ 423.767	€ 419.187	€ 430.073	€ 370.372	€ 482.421

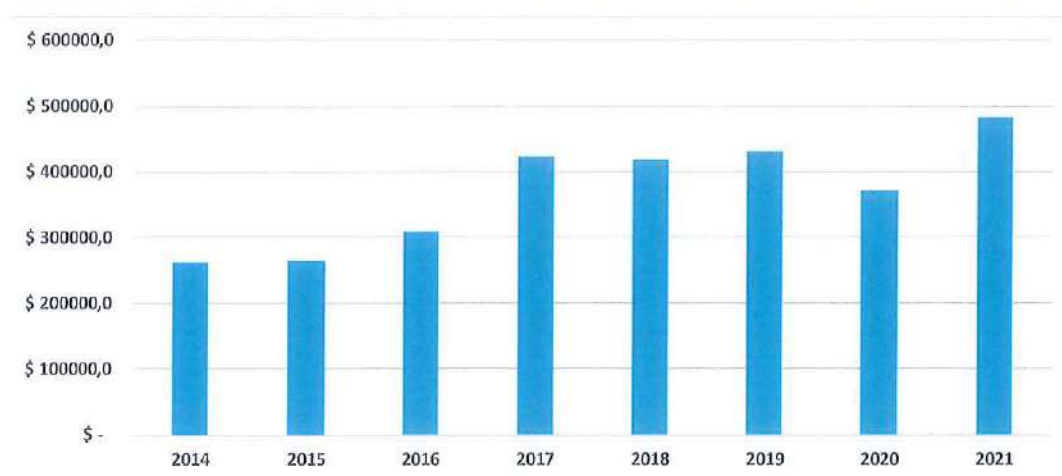


Tabella 9 - Andamento Contratti di Ricerca 2014-2021

In fine, è opportuno precisare che sia la ricerca cofinanziata sia quella privata, nell'ottica del miglioramento continuo e in relazione al contesto socio-economico, sono state sviluppate mantenendo il consueto equilibrio tra le diverse attività, di seguito declinate:

- Sviluppo di progetti istituzionali mirati;
- Svolgimento di attività formativa a favore dei contribuenti "a titolo gratuito";
- Divulgazione e disseminazione della conoscenza a favore dei contribuenti;
- Sviluppo del dialogo con gli stessi contribuenti e attività connesse a tal fine attuate (es. sondaggi);
- Attività di chiusura delle ricerche cofinanziate e no "relazioni e attività di divulgazione e disseminazione".



### Ricavi da Prestazioni e servizi

Attività di **analisi e consulenza**: il valore realizzato si è manifestato in ripresa rispetto all'esercizio 2020 (+5,6%), e sostanzialmente in linea rispetto ai dati previsionali (-1,8%). Si sottolinea che la Direzione sta continuando a valutare tutte le opportune misure da assumere per migliorare il dialogo con le aziende e favorire una ripresa dei servizi di consulenza e analisi, verso le aziende contribuenti stesse.

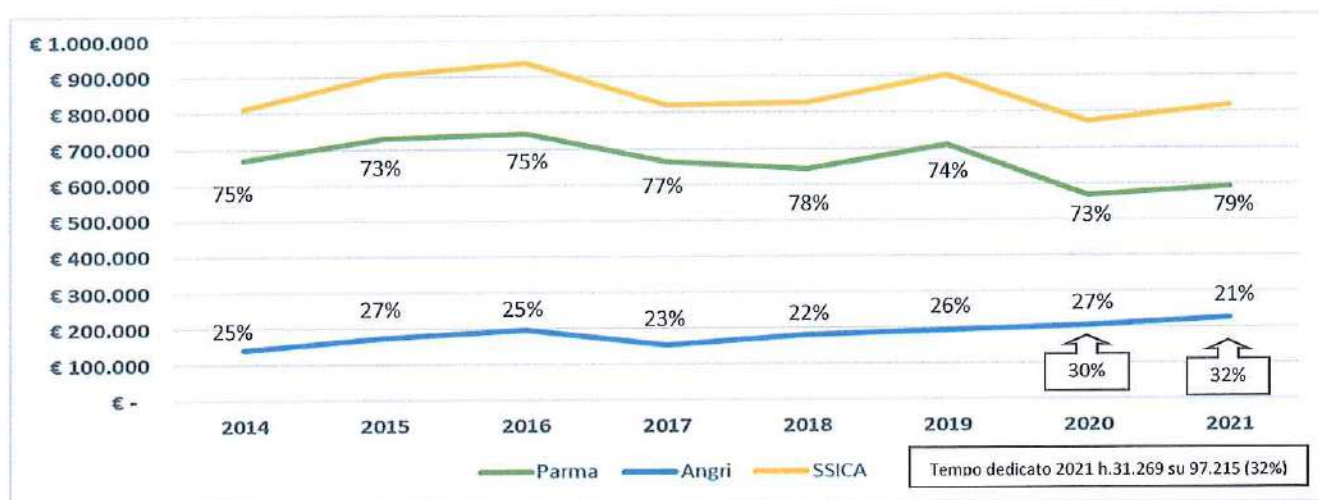
Nella tabella riprodotta a seguire, ne è illustrato l'andamento dall'esercizio 2014, mentre il grafico sottostante la stessa mette in evidenza le risorse di personale dedicate per l'attività stessa.

Inoltre, è stata riprodotta, nella successiva tabella, la distribuzione dell'attività suddivisa tra la sede - Parma e l'Unità locale di Angri, dal 2014.

ANNO	2014	2015	2016	2017	2018	2019	2020	2021
Parma	€ 669.128	€ 729.029	€ 742.169	€ 665.372	€ 644.330	€ 709.297	€ 568.599	€ 590.650
Angri	€ 142.515	€ 175.121	€ 196.891	€ 154.878	€ 181.594	€ 194.042	€ 205.426	€ 226.717
Totale	€ 811.643	€ 904.150	€ 939.060	€ 820.250	€ 825.924	€ 903.339	€ 774.025	€ 817.367

Tabella 10 - Andamento analisi e consulenze 2014/2021

ANNO	2014	2015	2016	2017	2018	2019	2020	2021
Parma	€ 669.128 82,44%	€ 729.029 80,63%	€ 742.169 79,03%	€ 665.372 81,12%	€ 644.330 78,01%	€ 709.297 78,52%	€ 568.599 73,46%	€ 590.650 72,26%
Angri	€ 142.515 17,56%	€ 175.121 19,37%	€ 196.891 20,97%	€ 154.878 18,88%	€ 181.594 21,99%	€ 194.042 21,48%	€ 205.426 26,54%	€ 226.717 27,74%
Totale	€ 811.643	€ 904.150	€ 939.060	€ 820.250	€ 825.924	€ 903.339	€ 774.025	€ 817.367



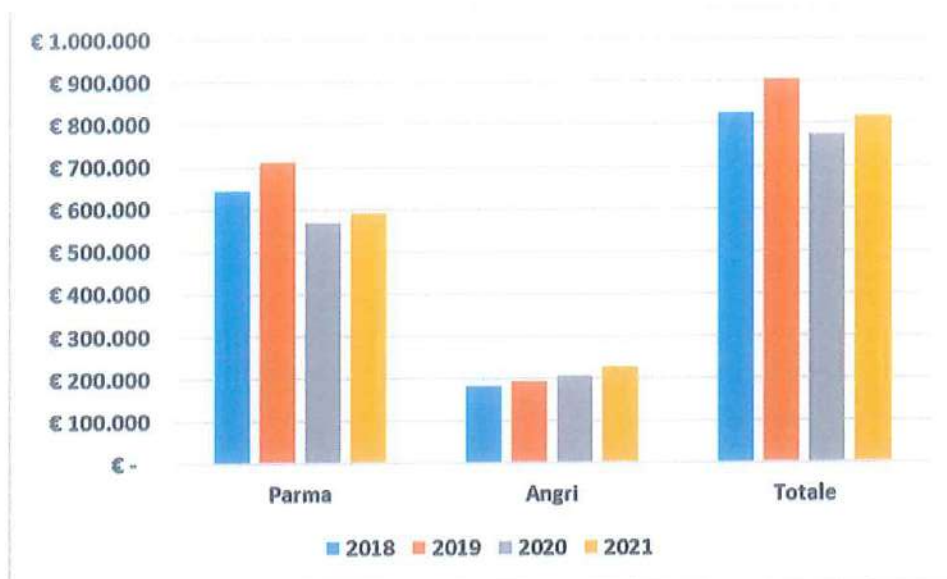


Tabella 13 - Storico analisi e consulenze 2014 - 2021

## Contributi

**Contributi industriali.** La voce di ricavo di maggior rilievo è costituita dal contributo industriale previsto a norma di legge.

Con delibera del Consiglio di Amministrazione, sono stati fissati i criteri da adottare per la definizione dei contributi a carico delle aziende contribuenti relativi all'esercizio amministrativo 2020.

A cadenza annuale, il Ministero dello Sviluppo Economico, sentita UNIONCAMERE, su proposta della SSICA, delibera i criteri di determinazione e la misura dei contributi, *previa l'individuazione delle imprese tenute al versamento del contributo stesso, come previsto all'art. 4, comma 4, del Decreto interministeriale pubblicato sulla G.U. n. 141 del 20 giugno 2011 attuativo del D.L. 78/2010*, individuazione definita attraverso le produzioni da esse svolte.

Il Ministero dello Sviluppo Economico, in ossequio alla norma sopra richiamata, in data 23/12/2021, ha emanato il decreto di approvazione, per il 2021, dei criteri di determinazione e la misura dei contributi obbligatori a carico delle imprese e dei commerci d'importazione dei settori di riferimento.

### Richiamo dei principi normativi

Allo svolgimento dell'attività istituzionale di questa Fondazione hanno l'obbligo di provvedere le imprese che esercitano l'attività per la quale questa Stazione Sperimentale è preordinata, attraverso il contributo previsto dal R.D. del 31 ottobre 1923 n. 2523 e successive modifiche, ai sensi del quale, "tutte le aziende conserviere, in ragione della propria capacità produttiva, valutata con parametri oggettivi (monte salari aziendale), versano alla SSICA il contributo dovuto", cui si aggiungono le risorse discendenti dall'attività di servizio alle aziende e dalla ricerca finanziata dai fondi strutturali.

La sopracitata norma che ne prevede l'obbligatorietà recita:

*"omissis .....Al rimanente delle spese necessarie per il mantenimento delle Stazioni sperimentali per le industrie debbono provvedere le imprese che esercitano le industrie per le quali la Stazione è preordinata od i commerci di importazione corrispondenti e gli Enti pubblici locali che vi sono tenuti. Il contributo dovuto dalle imprese viene ripartito annualmente fra esse dal Consiglio di amministrazione della Stazione in proporzione della loro capacità di produzione ... omissis".*

All'obbligo sono tenuti i produttori di **conserve alimentari** indipendentemente dalle dimensioni aziendali e cioè tutte le imprese per le quali l'attività di questa Fondazione è organizzata e in virtù della stessa ne traggono beneficio.

Attraverso la propria attività di sviluppo sperimentale, consulenza, presidio tecnologico e trasferimento dei risultati, formazione e divulgazione, questa Fondazione è chiamata a fornire risposte ai problemi generali riguardanti l'attività di trasformazione, intervenendo su tutta la filiera produttiva dell'agroalimentare allo scopo di migliorare gli standard **qualitativi e di sicurezza** e soddisfare le finalità istituzionali di crescita e innovazione tecnologica.

Le produzioni assoggettate a contributo sono quelle che rientrano negli ambiti di attività definiti a norma di legge dagli Organi Statutari, con il benestare del MISE e rispondono al concetto di "*conserva alimentare*".

La definizione di conserva alimentare, che non è espressamente prevista dalla legge e può essere così enunciata: "*prodotto alimentare sottoposto a processi fisici, chimico fisici, chimici finalizzati a conferire al prodotto stesso un prolungamento della durata, in modo da consentirne il consumo differito rispetto al naturale deperimento, preservandone la sicurezza, le proprietà sensoriali e le caratteristiche nutrizionali*".

Il concetto di conserva, in quanto legato all'evoluzione dei principi che ne determinano le caratteristiche, permette di individuare solamente l'ambito delle produzioni agroalimentari e



quindi l'individuazione delle singole conserve, ha carattere dinamico e non predeterminato. Ne deriva che l'elenco dei prodotti da assoggettare a contributo, ai sensi di legge, non essendo statico, ma correlato all'evoluzione delle tecnologie può variare nel tempo ed essere implementato, previa approvazione da parte del MISE.

Le **imprese** tenute al versamento del contributo, attualmente, sono quelle le cui attività riguardano la realizzazione dei prodotti elencati nella tabella esposta a seguire.

Per l'esercizio 2021, **non sono state previste integrazioni** rispetto all'esercizio precedente, pertanto, viene riportato l'elenco già ratificato e riportato, a seguire.

CONSERVE DI CARNE	
1	Carni in scatola comunque preparate, pastorizzate e sterilizzate.
2	Carni salate , stagionate, affumicate e non
3	Carni insaccate escluse le carni fresche
4	Carni cotte, intere e macinate , pastorizzate e sterilizzate
5	Omogeneizzati e liofilizzati di carne
6	Salumi preaffettati e porzionati in confezione ermetica, in atmosfera modificata
7	Disosso e sugnatura
8	Carni surgelate, in confezione ermetica e comunque preparate.
CONSERVE VEGETALI	
1	Frutta in scatola, in vasetto, pastorizzata, sterilizzata e comunque preparata
2	Verdure in scatola, in vasetto, pastorizzate, sterilizzate e comunque preparate
3	Verdure sott'aceto e sott'olio in confezione ermetica
4	Frutta e verdure essiccate in confezione ermetica
5	Marmellate, confetture e gelatine
6	Mostarde e mosto d'uva
7	Omogeneizzati e liofilizzati di frutta /verdure (es. per prima infanzia)
8	Creme a base di frutta fresca o essiccata
9	Creme di ortaggi, sughi, patè, pesto, ketchup
10	Succhi di frutta /verdure, nettari, sciroppi
11	Frutta e verdura surgelate, in confezione ermetica e comunque preparate.
CONSERVE ITTICHE	
1	Prodotti ittici in scatola comunque preparati, pastorizzati e sterilizzati.
2	Prodotti ittici salati ed essiccati
3	Bottarga e caviale
4	Prodotti ittici in scatola pastorizzati, sterilizzati
5	Prodotti ittici sott'olio, marinati, in confezione ermetica
6	Prodotti ittici pastorizzati, sterilizzati, comunque preparati
7	Prodotti ittici omogeneizzati e liofilizzati
8	Prodotti ittici surgelati, in confezione ermetica e comunque preparati.
ESTRATTI E DADI (di carne - vegetali - ittici)	
1	Dadi e preparati per brodo, lieviti
2	Liofilizzati
ALTRE CONSERVE (di carne - vegetali - ittiche)	
1	Prodotti surgelati, in confezione ermetica e comunque preparati.
2	Prodotti di gastronomia surgelati

Tabella 14 - Elenco conserve assoggettate a contributo industriale

L'entità del contributo è definita in proporzione alla **capacità produttiva** delle aziende contribuenti, il cui parametro di determinazione, individuato a suo tempo, prevede la valorizzazione del **monte salari aziendale (M.S.)** ed è, a tutt'oggi, applicato. Pertanto, nei casi di

attività diversificate, si tiene conto esclusivamente del monte salari riguardante il personale addetto all'attività di trasformazione assoggettabile.

Il monte salari e le informazioni aziendali utili per la determinazione del contributo sono richiesti mediante l'“Avviso di determinazione del contributo”, che riporta anche i criteri applicati.

Per l'esercizio 2021, sono state confermate sia le modalità di determinazione, sia le aliquote contributive già adottate per l'esercizio 2019 e precedenti.

### Aliquote e metodo di determinazione del contributo 2021

Le aliquote e gli scaglioni riguardanti il Monte Salari, vigenti dal 2010, sono esposti nel prospetto che segue e sono riproposti per l'anno 2021:

RETRIBUZIONI	Aliquote di determinazione e contributo base
	Contributo base € 274,00
Fino a € 232.000,00	€ 274,00 + 0,8202% da 0,01 € a € 232.000,00
Da € 232.000,01 a € 878.000,00	€ 2.177,56 + 0,4825% della parte eccedente € 232.000,01
Da € 878.000,01 fino a € 1.395.000,00	€ 5.294,51 + 0,3377% della parte eccedente € 878.000,01
Oltre € 1.395.000,01	€ 7.040,42 + 0,2412% della parte eccedente € 1.395.000,01

*Tabella 15 - Aliquote e scaglioni 2020*

La base imponibile su cui è stato determinato il contributo è costituita dalle retribuzioni complessive corrisposte dalle aziende contribuenti ai propri dipendenti, in relazione all'attività svolta per la produzione di *conserve* (anche per quota parte, qualora l'azienda svolga altre attività escluse dal contributo); essa costituisce la **capacità produttiva**.

Le fasi che intercorrono dalla determinazione del contributo alla riscossione dello stesso sono state le seguenti:

- I) Richiesta e acquisizione della documentazione utile entro il mese di settembre (retribuzioni dipendenti - denuncia INAIL o dichiarazione ai sensi di legge).



- II) Determinazione del contributo entro il mese di dicembre.
- III) Trasmissione delle notifiche di riscossione del contributo alle aziende contribuenti, successiva alla ricezione del Decreto di approvazione del MISE; per l'anno 2021, le notifiche sono state trasmesse in data 07/01/2021, con sollecito scadente in data 30/04/2021.
- IV) Trasmissione dei ruoli contributivi alle Agenzie di Riscossione Tributi, per la riscossione indiretta, allo scadere dei termini stabiliti per la riscossione diretta; la riscossione diretta è stata curata dagli Uffici di questa Fondazione sulla base dei termini scaturiti dall'emissione del decreto ministeriale di approvazione. Precisiamo che, nei casi di carenza della documentazione da parte delle aziende, la determinazione dei contributi è stata effettuata applicando criteri e metodi alternativi per le differenti casistiche. Il valore dei **contributi industriali** per l'esercizio 2021 è stato determinato in € 7.834.321, al netto degli sgravi dovuti a chiusure aziendali e/o a cessazione di attività sopraggiunte, nonché a rettifiche dovute all'eventuale tardiva trasmissione della documentazione da parte delle aziende contribuenti. La voce di ricavo riflette l'andamento storico, in crescita, anche la netto dei correttivi, in relazione alla numerosità delle nuove aziende (n.122) inserite tra i contribuenti per il 2021.

L'andamento crescente dei contribuenti, si concretizza in n. **3.663** aziende contribuenti, per il 2021, rispetto alle aziende contribuenti afferenti l'esercizio 2020, n. **3.541**, nonostante le cessazioni.

Come precedentemente illustrato, nei provvedimenti legislativi, emanati per fronteggiare i disagi economici e sociali connessi alla diffusione della pandemia da COV Sars 2, sono state contenute diverse misure, tra le quali quelle che si sono manifestate sull'attività di riscossione attraverso l'Agenzia delle Entrate Riscossione, allo stato sospesa, che stanno interessando la Fondazione per la riscossione dei contributi, determinando uno stato di sofferenza in termini di liquidità monetaria. Al riguardo, gli Uffici della SSICA, al fine di incassare i contributi attraverso la "riscossione diretta", hanno messo in atto azioni rientranti anche nella più ampia prospettiva di fidelizzazione dei contribuenti, per trarre risultati d'incasso soddisfacenti che, difatti, sono stati in linea con le aspettative prospettate nel contesto emergenziale.

Alla data del 24 marzo 2022, sono stati incassati in forma diretta, per l'esercizio 2021, il 62% dei contributi determinati per l'esercizio stesso. A tutt'oggi, non è possibile prevedere un'ulteriore sospensione nell'attività di riscossione da parte degli Agenti Riscossori. (All.4).

Considerate le ripercussioni sull'attività aziendale, potenziali e reali, il procedimento relativo alla riscossione dei contributi per l'esercizio 2022 è stato avviato con l'intento di allineare le tempistiche di riscossione diretta alle esigenze istituzionali di perseguimento degli obiettivi.

I contributi di cui alla voce **A) 5.1**, nella loro doppia declinazione di *Contributi Industriali* e *Contributi da commerci di importazione*, sono impiegati per la produzione di attività scientifica istituzionale, che si manifesta nelle diverse forme richiamate a seguire:

- **ricerca programmata nel Piano di ricerca;**
- **attività di assistenza e presidio tecnologico** alle aziende contribuenti, ivi compresa la consulente telefonica;
- **attività di trasferimento e disseminazione dei risultati scientifici;**
- **attività di addestramento e formazione** per il comparto agroalimentare di competenza.

### Contributo Industriale

Nel grafico, riprodotto a seguire, sono riportati i dati storici, dal 2015 al 2021, che evidenziano l'andamento dei contributi industriali.



Tabella 16 - Andamento Contributo Industriale 2015-2021

Segue la distribuzione merceologica del contributo per settore di competenza, il relativo importo (tabella a seguire)<sup>2</sup> e la numerosità delle aziende contribuenti

<sup>2</sup> Al netto degli sgravi intervenuti per ricalcoli o cessazioni delle attività

Settore	2021
Conserven animali	3.09
Conserven vegetali	2.31
Conserven ittiche	51
Estratti e dadi	2
Surgelati /gastronomia	5
<b>Totale</b>	<b>6.5</b>

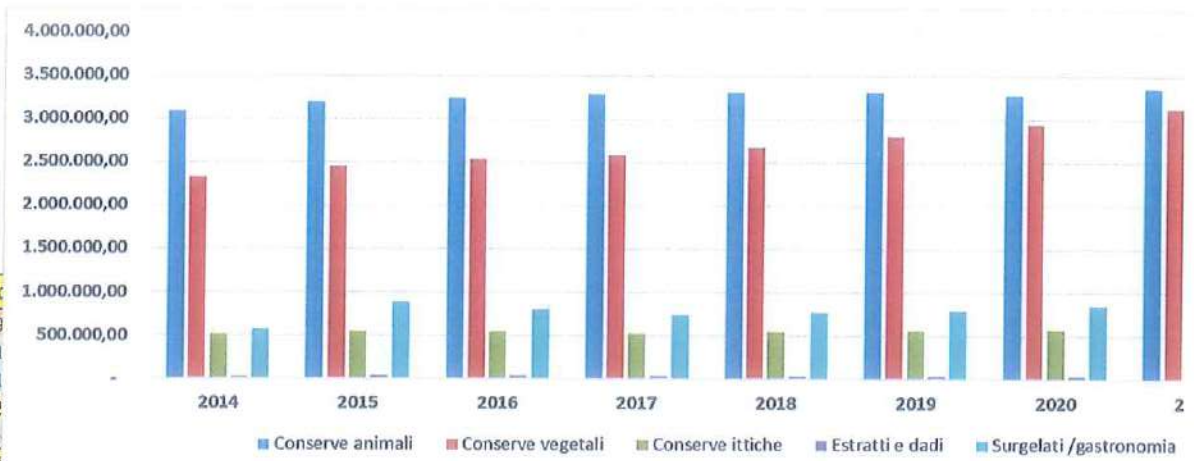
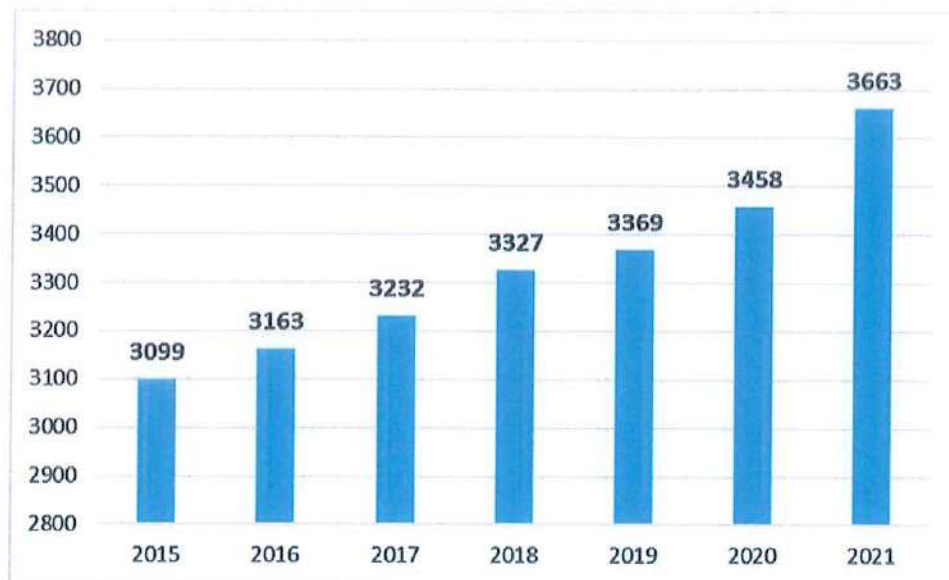


Tabella 17 - Contributo Ind.le per settore





ANNO 2013 Contributo			
Settori merceologici	n. aziende	contributo	%
Conserve animali	1.614	3.125.543,08	47,93%
Conserve vegetali	981	2.279.772,90	34,96%
Conserve ittiche	220	506.900,29	7,77%
Estratti e dadi (di carne- vegetali - ittici)	18	26.522,53	0,41%
Altre Conserve (di carne -vegetali- ittiche)	211	581.675,03	8,92%
<b>totali</b>	<b>3044</b>	<b>6.520.413,83</b>	<b>100,00%</b>

ANNO 2014 Contributo			
Settori merceologici	n. aziende	contributo	%
Conserve animali	1.614	3.090.366,59	47,42%
Conserve vegetali	1020	2.318.672,24	35,58%
Conserve ittiche	216	515.224,57	7,91%
Estratti e dadi (di carne- vegetali - ittici)	19	28.597,14	0,44%
Altre Conserve (di carne -vegetali- ittiche)	206	564.153,10	8,66%
<b>totali</b>	<b>3.075</b>	<b>6.517.013,64</b>	<b>100,00%</b>

ANNO 2015 Contributo			
Settori merceologici	n. aziende	contributo	%
Conserve animali	1.597	3.197.434,79	45,54%
Conserve vegetali	1043	2.453.437,58	35,71%
Conserve ittiche	212	545.599,02	7,94%
Estratti e dadi (di carne- vegetali - ittici)	18	29.511,51	0,43%
Altre Conserve (di carne -vegetali- ittiche)	229	886.252,34	9,39%
<b>totali</b>	<b>3.099</b>	<b>7.112.235,24</b>	<b>100,00%</b>

ANNO 2016 Contributo			
Settori merceologici	n. aziende	contributo	%
Conserve animali	1.612	3.236.699,77	46,18%
Conserve vegetali	1070	2.531.283,54	35,95%
Conserve ittiche	214	543.682,55	7,75%
Estratti e dadi (di carne- vegetali - ittici)	20	33.327,48	0,50%
Altre Conserve (di carne -vegetali- ittiche)	247	801.349,81	9,62%
<b>totali</b>	<b>3.163</b>	<b>7.146.343,15</b>	<b>100,00%</b>

ANNO 2017 Contributo			
Settori merceologici	n. aziende	contributo	%
Conserve animali	1.641	3.288.583,19	45,82%
Conserve vegetali	1103	2.585.529,91	36,03%
Conserve ittiche	214	526.583,47	7,34%
Estratti e dadi (di carne- vegetali - ittici)	19	34.574,83	0,48%
Altre Conserve (di carne -vegetali- ittiche)	255	741.321,60	10,33%
<b>totali</b>	<b>3.232</b>	<b>7.176.593,00</b>	<b>100,00%</b>

ANNO 2018 Contributo			
Settori merceologici	n. aziende	contributo	%
Conserve animali	1.680	3.309.275,43	45,16%
Conserve vegetali	1142	2.668.704,92	36,42%
Conserve ittiche	219	547.067,94	7,47%
Estratti e dadi (di carne- vegetali - ittici)	19	35.185,70	0,48%
Altre Conserve (di carne -vegetali- ittiche)	266	767.800,57	10,48%
<b>totali</b>	<b>3.326</b>	<b>7.328.034,56</b>	<b>100,00%</b>

ANNO 2019 Contributo			
Settori merceologici	n. aziende	contributo	%
Conserve animali	1.679	3.315.603,66	44,25%
Conserve vegetali	1176	2.802.277,50	37,40%
Conserve ittiche	213	553.348,99	7,39%
Estratti e dadi (di carne- vegetali - ittici)	18	34.462,79	0,46%
Altre Conserve (di carne -vegetali- ittiche)	283	787.067,06	10,50%
<b>totali</b>	<b>3.369</b>	<b>7.492.760,00</b>	<b>100,00%</b>



ANNO 2020 Contributo			
Settori merceologici	n. aziende	contributo	%
Conserve animali	1.675	3.280.117,00	42,76%
Conserve vegetali	1242	2.938.097,00	38,30%
Conserve ittiche	229	563.965,00	7,35%
Estratti e dadi (di carne- vegetali - ittici)	19	34.848,00	0,45%
Altre Conserve (di carne -vegetali- ittiche)	295	853.889,00	11,13%
<b>totali</b>	<b>3.460</b>	<b>7.670.916,00</b>	<b>100,00%</b>

ANNO 2021 Contributo			
Settori merceologici	n. aziende	contributo	%
Conserve animali	1.693	3.363.282,94	42,93%
Conserve vegetali	1340	3.121.779,21	39,85%
Conserve ittiche	254	613.818,16	7,83%
Estratti e dadi (di carne- vegetali - ittici)	19	35.401,40	0,45%
Altre Conserve (di carne -vegetali- ittiche)	232	700.039,29	8,94%
<b>totali</b>	<b>3.538</b>	<b>7.834.321,00</b>	<b>100,00%</b>

ANNO 2022 al 28/03/22			
Settori merceologici	n. aziende	contributo	%
Conserve animali	1.706	3.361.373,93	41,98%
Conserve vegetali	1430	3.208.864,28	40,08%
Conserve ittiche	265	640.321,30	8,00%
Estratti e dadi (di carne- vegetali - ittici)	19	36.454,79	0,46%
Altre Conserve (di carne -vegetali- ittiche)	242	759.367,86	9,48%
<b>totali</b>	<b>3.662</b>	<b>8.006.382,16</b>	<b>100,00%</b>
<b>Valore portato a preventivo economico 7.965.000,00 euro</b>			

Tabella 19 - Contributo lordo, netto e sgravi (storico)

### Contributi da commerci d'importazione

I Contributi da commerci d'importazione sono stati riscossi dagli uffici dell'Agenzia delle Dogane/Entrate e riversati alla SSICA. I ricavi contributivi sono calcolati sul valore dei prodotti importati che rientrano tra le competenze di questa Stazione Sperimentale, analogamente alle produzioni assoggettate al contributo cosiddetto *industriale*. Il procedimento di approvazione ministeriale è il medesimo descritto per i contributi industriali, pertanto, è già stato concluso per l'esercizio 2021, con l'emissione del decreto ministeriale di approvazione.

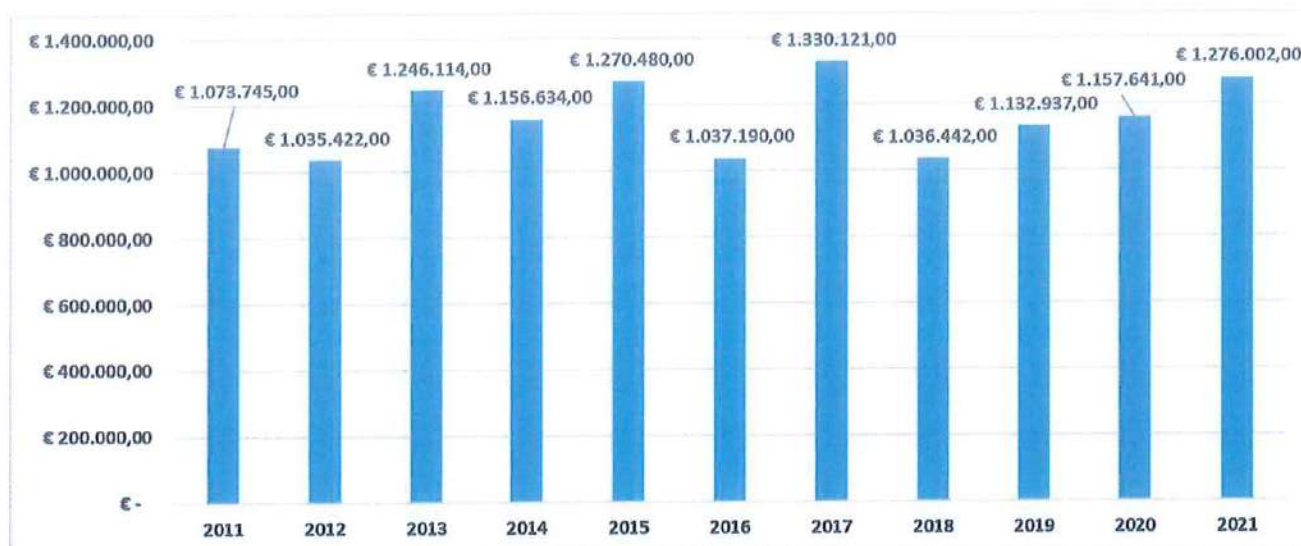
Per l'esercizio 2021, è stato riscosso il valore di € 1.276.002 che, in relazione alle previsioni per l'esercizio (€1.100.000) è stato superiore del 16%.

A partire dall'esercizio 2015, sono stati mantenuti inalterati i principi di seguito indicati:

- a) Aliquota applicata del 2,50% (due e cinque per mille);

b) Elenchi dei prodotti assoggettati a contributo.

Il grafico illustrativo, riprodotto a seguire, mette in evidenza l'andamento del valore delle riscossioni dal 2011 al 2021:



(al netto del ricavo figurativo per il costo di stessa natura del personale statale in forza) è di € 11.496.831,00, facendo rilevare un incremento rispetto al 2021 di +4%

\*\*\*

Di seguito, viene illustrata una panoramica delle principali voci di Costo - sezione B) dello schema di conto economico.

**Costi della produzione.** I costi rappresentati sono stati realizzati applicando criteri di gestione finalizzati all'ottimizzazione delle risorse impiegate, nel rispetto del principio di economicità, per il raggiungimento dei risultati fissati, in un'ottica di miglioramento delle condizioni economico - finanziarie, con l'intenzione di mantenere alta la qualità delle prestazioni.

I costi di funzionamento sono stati sostanzialmente vicini a quelli dell'esercizio precedente (+3%), ma contenuti al di sotto delle previsioni economiche programmate (-1%) e ciò a causa dello stato di emergenza sanitaria che sta condizionando l'intero sistema economico- sociale; fattore che ha condotto la Direzione aziendale verso un prudentiale contenimento dei costi.

Difatti, anche gli investimenti, quindi l'acquisizione di nuove dotazioni scientifiche e gli interventi di manutenzione straordinaria, di cui si dirà più avanti nella sezione dedicata, sono state contenuti nei limiti delle priorità e del rispetto delle condizioni di sicurezza.



Nella tabella esposta a seguire, sono illustrati i valori delle principali voci di costo della produzione, degli esercizi 2019 e 2021, messe a confronto tra loro con evidenza degli scostamenti dal preventivo

COSTI DELLA PRODUZIONE					
Voce di Costo	Bilancio 2021	Bilancio 2020	Delta	Preventivo 2021	Delta
Beni di consumo	€ 389.225	€ 391.242	-0,52%	€ 476.500	-18,32%
Organi Istituzionali	€ 175.491	€ 67.385	160,43%	€ 157.000	11,78%
Servizi	€ 1.670.480	€ 1.593.368	4,84%	€ 1.748.950	-4,49%
Godimento beni di terzi	€ 182.110	€ 228.069	-20,15%	€ 164.750	10,54%
Personale	€ 5.857.043	€ 5.993.631	-2,28%	€ 6.094.800	-3,90%
Ammortamenti e svalutazioni *	€ 2.027.188	€ 1.897.868	6,81%	€ 2.096.000	-3,28%
Accantonamenti **	€ 311.700	€ 70.000	345,29%	€ 70.000	345,29%
Rimanenze ed altri oneri	€ 392.907	€ 426.758	-7,93%	€ 340.050	15,54%
<b>Totali Generali</b>	<b>€ 11.006.144</b>	<b>€ 10.668.321</b>	<b>3,17%</b>	<b>€ 11.148.050</b>	<b>-1,27%</b>

Tabella 212 - Costi della Produzione 2020 - 2019

(“\*” – “\*\*” illustrati nei relativi prospetti allegati alla presente relazione, nn. 5 e 6)

Per le principali voci di costo, di seguito, sono rappresentate le relative considerazioni.

I valori di costo, quali “**beni e materiali di consumo, Organi istituzionali, servizi e consulenze esterne**”, sono stati determinati dai fattori produttivi e riflettono condizioni di funzionamento ormai consolidate.

- La spesa per **materie prime (B.6)** è stata sostanzialmente in linea la chiusura dell’esercizio precedente e sensibilmente inferiore rispetto alle previsioni economiche, ed è stata determinata dalle condizioni di mercato, dall’incidenza della qualità dei materiali utilizzati (soprattutto di laboratorio) e dall’andamento dell’attività produttiva;
- Il valore dei costi per **servizi (B.7)** è superiore allo stesso valore riscontrato nell’esercizio precedente (+11%), ma inferiore ai dati previsionali (-3%);
- Per le voci relative agli **Organi Statutari (B.7.a+B.7.b)** i relativi costi sono quelli dovuti al funzionamento degli Organi stessi e, in particolare, ai compensi relativi al Commissario Straordinario, al Vice Commissario e al Collegio Sindacale Il valore complessivo della categoria di costo in esame, per € 175.491, si manifesta in aumento del 160% rispetto al 2020 ed è stato superiore (+12%) rispetto alle previsioni di budget. (Si consideri che, per l’anno precedente, non erano stati deliberati compensi per gli Organi di Direzione).
- I costi relativi alle **Utenze** sono stati superiori rispetto all’esercizio precedente (+20%), e sostanzialmente in linea rispetto alle previsioni di budget (+2%);

- I costi per *Consulenze e Incarichi professionali* sono in linea con le previsioni (-2%) e superiori a quelli rilevati all'esercizio 2020 (+12%);
- I costi relativi alle *Manutenzioni* sono stati conseguiti in relazione agli interventi non procrastinabili e alle prestazioni discendenti dai contratti già in essere e necessari per il rispetto delle condizioni di sicurezza. Si rileva un decremento sia rispetto allo stesso valore dell'esercizio precedente (-10%) sia rispetto ai dati previsionali (-11%);
- I costi per godimento beni di terzi fanno rilevare un minor valore rispetto al 2020 (+20%), ma sono superiori rispetto alle previsioni economiche (+10%);
- I costi relativi agli ammortamenti sono stati determinati dai piani d'ammortamento, in applicazione dei coefficienti deliberati dal CdA all'atto dell'introduzione del sistema di contabilità generale (esercizio 2000) a tutt'oggi vigenti, tenendo conto degli investimenti realizzati nell'esercizio 2021, nonché della vita contabile dei cespiti in essere. I valori rilevati sono stati inferiori all'esercizio 2020 (-23%).
- I costi relativi agli **Accantonamenti per rischi e oneri** sono stati determinati in applicazione dei criteri illustrati a seguire esposti.

#### **A. Accantonamenti per svalutazione dei crediti (OIC 15)**

I crediti sono stati valutati al presumibile valore di realizzo riconducibile alla data di bilancio e sono stati esposti in bilancio al valore nominale al netto del relativo fondo svalutazione (PC – OIC 15), conformemente a quanto previsto dal codice civile (artt. 2424 e ss.).

L'esposizione della composizione dei crediti, i criteri di valutazione applicati per la determinazione del *fondo svalutazione crediti* e gli accantonamenti portati a costo, nell'esercizio 2020, sono stati illustrati nella Nota Integrativa, tuttavia, si ritiene opportuno illustrarne i punti nodali.

I crediti sono riclassificati al punto C) dello schema di Stato Patrimoniale ai sensi dell'art. 2424 del codice civile. Quelli della fondazione sono rappresentati da due macro categorie, "crediti verso contribuenti" per mancate riscossione dei contributi affidati il servizio di riscossione tributi e "crediti verso clienti" aventi natura meramente commerciale, hanno scadenza naturale entro 12 mesi e la data del loro incasso per crediti scaduti non è determinata né determinabile.

Il processo di valutazione del fondo, in sede di chiusura dell'esercizio, è stato finalizzato alla determinazione del presumibile valore di realizzo (art. 2426 c.c.), verificando altresì la sussistenza di indicatori che facciano ritenere probabile la realizzazione di ciascun credito iscritto in bilancio (PC – OIC 15).

Si evidenzia che il fondo svalutazione crediti rappresenta oltre il 56% del valore lordo del montante crediti aperto al 31/12/2021 e che, in sede di chiusura del bilancio, il fondo svalutazione crediti, a causa del forte impatto dovuto allo stato di emergenza "SARS COV2", che ha causato mancati incassi sui crediti relativi ai contributi trasferiti all' A.E. Riscossioni, come da disposizioni governative di sospensione delle riscossioni, il riadeguamento dello stesso è stato superiore all'andamento medio degli esercizi precedenti, e è stato calcolato nel valore di € **1.132.924**.

Si rappresenta che il criterio di stima dei crediti, adottato senza soluzione di continuità a partire dall'esercizio 2017, è stato condiviso con la società Ernest Young, in sede di chiusura del relativo bilancio, nell'ambito dell'attività di controllo contabile alla stessa affidata. Il criterio è stato partecipato, altresì, dal Collegio sindacale che, per l'esercizio 2017, ha emesso la propria relazione positiva al bilancio dell'esercizio in questione.

Si evidenzia, inoltre, che il criterio utilizzato è stato confermato dalla stessa società EY e dalla società BDO che hanno svolto l'attività di revisione volontaria rispettivamente per i bilanci degli esercizi 2018 (anche in tal caso con relazione positiva del Collegio sindacale) e del 2019 (con relazione negativa del Collegio sindacale).

Si sottolinea, altresì, che i bilanci degli esercizi 2017, 2018 e 2019 sono stati accompagnati dalle relazioni positive emesse dalle medesime Società che hanno effettuato l'attività di revisione sui rispettivi bilanci, confermando la validità dei criteri di redazione utilizzati. Inoltre, la Società Nexia Audirevi, incaricata della consulenza specialistica, in ambito contabile e finanziario, sul bilancio dell'esercizio 2020, ha prodotto una relazione positiva, confermando i criteri utilizzati per la redazione del bilancio stesso.

Difatti, il bilancio dell'esercizio 2020, considerato che il Collegio Sindacale, a conclusione delle attività demandate allo stesso, ha emesso le proprie relazioni - Relazione ex articolo 2429 e Relazione sulla revisione contabile - sul bilancio chiuso al 31/12/2020, con rilievi, è stato sottoposto a un necessario approfondimento tecnico specialistico. Tale necessità è stata valutata dal Commissario Straordinario, al fine di acquisire tutti gli elementi necessari alla soluzione delle delicate questioni emerse, per la corretta



adozione dei provvedimenti conclusivi sul bilancio, anche alla luce del contenzioso tuttora in corso, relativo al bilancio dell'esercizio 2019 e ai potenziali effetti riflessi sull'esercizio 2020, di cui si dirà più avanti, nell'apposita sezione dedicata ai *contenziosi e vertenze*.

La consulenza specialistica della Società Nexia Audirevi, in ambito contabile e finanziario, è stata prodromica all'approvazione del bilancio di esercizio 2020, nel rispetto delle norme e principi di legge e in esecuzione di quanto disposto dal decreto prefettizio.

L'incarico di consulenza specialistica, ha avuto la finalità esclusiva, nel rispetto della necessaria distinzione dei ruoli tra CS e società specialistica, di porre il Commissario Straordinario della Fondazione in condizione di acquisire gli elementi tecnici necessari per approfondire e, ove possibile, superare le rilevanti criticità evidenziate nel corso della gestione straordinaria e garantire la continuità dell'attività della fondazione e la tutela dei livelli occupazionali.

Solo per completezza di informazione si precisa che, nonostante il valore di presumibile realizzo si basi su flussi di cassa attesi, sui crediti non è stato applicato il criterio del costo ammortizzato ex articolo 2426 punto 8) Codice civile. L'adozione di tale criterio presuppone infatti che sia chiaramente identificato il momento dell'incasso e risulta facoltativa la sua applicazione se gli effetti sono irrilevanti. Generalmente gli effetti sono irrilevanti se i crediti sono a breve termine (ossia con scadenza inferiore ai 12 mesi).

Con riferimento ai termini di prescrizione dei crediti, si rende opportuno rappresentare che i crediti da contributi sono equiparabili ai crediti di natura tributaria.

Gli orientamenti maggioritari della giurisprudenza sostengono che, nel caso di tributi erariali, il credito sia soggetto non già al termine di prescrizione quinquennale previsto dall'art. 2948, n. 4, cc., bensì all'ordinario termine di prescrizione decennale di cui all'art. 2946 cc. Tale assunzione si basa sul fatto che la prestazione tributaria, stante l'autonomia dei singoli periodi d'imposta e delle relative obbligazioni, non può considerarsi una prestazione periodica ripetitiva, derivando il debito, anno per anno, da una nuova e autonoma vantazione in ordine alla sussistenza dei presupposti impositivi (Corte di Cassazione, Ordinanza n. 16232 del 19/07/2020 e Ordinanza n. 8120 del 23/03/2021).

Inoltre, per la posta in oggetto, si rappresenta che dopo la fase di riscossione diretta, da parte della fondazione, l'attività di riscossione viene trasferita all'Agente (A.E. Riscossioni) incaricato di procedere alla riscossione dei contributi, il quale comunica

periodicamente alla Fondazione le posizioni ritenute non più incassabili con riferimento alle quali, dunque, la Fondazione non effettua alcuna attività di recupero e la cancellazione delle posizioni aperte è subordinata alla comunicazione emessa dall'Agente incaricato alla riscossione.

Appare sul punto necessario effettuare una breve premessa storica: "In sede di chiusura dell'esercizio 2017, gli amministratori della SSICA avevano individuato un nuovo criterio di valutazione dei crediti e, in applicazione di quanto prescritto dall'OIC 29, contabilizzato sul saldo d'apertura del patrimonio netto dell'esercizio stesso il "Fondo di riserva a copertura crediti anni precedenti" neocostituito, secondo il diverso criterio adottato. Nel bilancio al 31 dicembre 2017, la SSICA ha pertanto proceduto ad analizzare il totale dei crediti iscritto nello Stato Patrimoniale, applicando percentuali di svalutazione coerenti con gli indici di incasso calcolati su base storica. Il fondo svalutazione crediti stimato, al 31/12/16 (€ 4.000.000), è stato rappresentato, al 01/01/2017, tra le voci negative di patrimonio netto.

In applicazione del criterio sopra illustrato, partendo dal fondo svalutazione crediti determinato al 31 dicembre 2020, al netto delle cancellazioni poste a carico dell'esercizio 2020 e relative al ruolo per l'esercizio 2010, del valore di € **282.866**, nonché, per crediti commerciali del valore di € **107.521**, è stata determinata la consistenza del fondo che, al netto delle suddette cancellazioni, è stato riadeguato seguendo il criterio sopra esposto.

- Gli schemi di sintesi sono allegati alla presente relazione per formarne parte integrante (All.5) e sono di seguito elencati:
- Il riepilogo dei crediti al 31/12/2021;
- il riepilogo dei "flussi attesi, a vent'anni" da qui, relativo all'esercizio 2021;
- la tabella di determinazione del fondo, al 31/12/2021.

#### **B. Accantonamenti per rischi e oneri (OIC 31)**

Relativamente al fondo rischi e oneri, classificato come posta del passivo, ai sensi dell'art. 2424 cc. (ed indicata al punto B dello Stato Patrimoniale), si evidenzia che l'accantonamento, di € 311.700, discende dal processo di riesame della consistenza del fondo rischi già iscritto tra le passività aziendali, eseguito in sede di chiusura del bilancio d'esercizio.

**I fondi rischi disciplinati dai principi contabili italiani di riferimento (PC-OIC 31), sono definiti passività di natura determinata ed esistenza certa o probabile, con data di sopravvenienza o**



**ammontare indeterminato e devono essere contabilizzati nel rispetto dei postulati di bilancio relativi al principio della competenza economica e della prudenza.**

Il processo di stima del fondo è stato svolto nel rispetto dei requisiti di imparzialità, oggettività e verificabilità, tenendo conto delle prospettazioni illustrate nei pareri professionali resi dai consulenti legali e dal consulente del lavoro, le cui valutazioni aziendali, in ragione del contenzioso e delle vertenze nel loro insieme, hanno portato ad un prudentiale incremento del fondo rischi che va oltre la sola quantificazione discendente dal contenzioso "INPS".

Al riguardo, si rappresenta che le valutazioni del rischio, inerenti al contenzioso con l'INPS, sono state effettuate a seguito della sentenza emessa dalla Corte di Cassazione n. 6450/2020 sul ricorso proposto dall'INPS e del successivo giudizio di rinvio conclusosi con la Sentenza della Corte d'Appello di Bologna n. 608 del 24/12/2020 (nei cui confronti, peraltro, l'INPS ha promosso un'ulteriore impugnativa in Cassazione). La definizione delle somme a debito, in adesione al citato giudizio di rinvio, è stata confermata dal consulente del lavoro (prot. n. 857 del 5/5/2021), dopo aver acquisito il parere del consulente legale del 4 maggio 2021 (prot. n. 845). Inoltre, nel computare le somme dovute è stata considerata l'ipotesi peggiorativa, ma più plausibile, e cioè che i restanti ricorsi, sebbene in attesa di giudizio di grado superiore, possano seguire la sorte del primo di essi (la prima pronuncia della Cassazione è relativa alla cartella n. 078 2010 00399761 41 di € 134.536,33), proposto in tutti i gradi, il cui percorso sembrava concluso con il giudizio di rinvio in Corte d'Appello. Quindi, il fondo risulta avere una capienza che ricomprende il debito stimato sulla base degli elementi conosciuti, secondo un'analisi che ha tenuto conto dei predetti presupposti. In data 18 marzo 2022,

Difatti, nel corso degli ultimi mesi del 2021, l'INPS ha ricalcolato i contributi relativi all'Cartella n. 078 2010 0039976141 di € 134.535,79, sulla base delle statuizioni emerse nel corso dei vari gradi di giudizio ed ha proceduto a stralciare la contribuzione per malattia e ad addebitare quella per disoccupazione e per maternità.

La SSICA ha provveduto, nel corrente mese di marzo 2022, al pagamento delle somme dovute all'Istituto Nazionale Previdenziale, pari ad Euro 54.138,34, come ricalcolate dagli Uffici dell'Istituto stesso, relativamente alla cartella esattoriale di cui sopra, per il periodo giugno 2009 – maggio 2010, integrato, per il valore di €2.523/26, quali oneri di riscossione calcolati dall'Agenzia Entrate Riscossioni.

Si resta in attesa dello sgravio, da parte dell'INPS, della somma residua della cartella per € 74.414/41 e del ricalcolo delle sanzioni.



In data 18.03.22, il Consulente del Lavoro ha provveduto a richiedere la compensazione, delle somme erogate dalla SSICA per le maternità, nel periodo che ha interessato Cartella n° 07820100039976141, in applicazione del punto n. 5) della Circolare INPS n. 118 del 1991, ove viene previsto che nel caso in cui debiti reciproci vengano a coesistere solo dopo una decisione giurisprudenziale si applica l'istituto della compensazione legale. Si è in attesa di riscontro da parte dell'INPS.

**Si sottolinea che il debito stimato al netto del pagamento di cui sopra, iscritto a fondo rischi tra le passività, ammonta ad € 62.700.**

La richiesta di compensazione del credito, per prestazioni di maternità anticipate dalla SSICA (credito) relativamente ai contenziosi pendenti, potrà avere luogo dal giorno della coesistenza *del debito e del credito* e ciò, tenuto conto dello stato dei singoli ricorsi promossi dall'INPS e in relazione agli esiti giudiziali già conosciuti, presumibilmente, dopo la pronuncia del giudice di Cassazione e/o eventuali accordi tra le parti in causa che dovessero intervenire; questi ultimi allo stato difficilmente possibili.

In particolare, per la compensazione del credito, derivante dall'anticipazione delle prestazioni di maternità da parte della SSICA, si sottolinea quanto contemplato dalla Circolare dell'INPS, n. 118, del 04/05/1991, la quale prevede espressamente che si possa operare la compensazione tra crediti al di fuori del normale sistema di autoliquidazione, mediante conguaglio periodico nel DM10.

Detta Circolare è fondata su un'importante pronuncia a SS.UU. della Cassazione (n. 2269/1988) in materia di compensazione legale tra debiti verso e a carico di INPS. Sempre in tema di compensazioni, la Cassazione a Sezioni Unite, con sentenza del 15 novembre 2016, n. 23225, ha chiarito che il codice civile stabilisce i presupposti sostanziali di esigibilità e certezza. È di immediata evidenza che l'Inps dovrà necessariamente adeguarsi alle statuizioni della Suprema Corte, appena saranno effettivi i presupposti necessari.

L'adozione del relativo criterio contabile e le modalità utilizzate per la stima di costo riflettono in bilancio quanto rappresentato dai pareri professionali assunti al riguardo.

Alla luce delle considerazioni di cui sopra, la stima della passività verso l'INPS tiene conto della passività da liquidare, al netto del credito che potrà essere oggetto di compensazione. Considerato che, ad oggi, appare indeterminata sia la data di liquidazione della passività, sia la data in cui il credito potrà essere compensato per i giudizi pendenti.

Il fondo rischi stimato, per il contenzioso e le vertenze complessivi, considerati gli elementi ad oggi conosciuti, oltre alle specifiche valutazioni relative al caso INPS, è stato incrementato di un ulteriore prudenziale accantonamento, pari ad € 200.000,00, per le posizioni aperte, vigendo uno stato d'incertezza legato al verificarsi o meno di uno o più eventi che non sono sotto il controllo della Fondazione, tenuto conto, in ogni caso, che potrebbero generarsi ulteriori passività ad oggi non stimabili né ipotizzabili, rappresenta una ragionevole stima.

Quindi, alla luce di una valutazione del "contenzioso complessivo", relativo a quanto illustrato nella sezione finale della presente allo scopo dedicata, è stato previsto a carico del bilancio 2021 un accantonamento, al fondo rischi, di € 311.700.

La composizione del fondo, nel tempo movimentata e le valutazioni effettuate sono state descritte nella Nota Integrativa e il prospetto illustrativo viene, comunque, di seguito riprodotto, aggiornato al 31/12/2021 (All.6).

#### **Movimentazione del personale nel corso dell'anno 2021**

Nel corso dell'esercizio 2021, si è manifestata la seguente movimentazione di personale:

**Dimissioni → n. 2 unità**

Volontarie: n. 2 unità

**Scadenze contrattuali → n. 1 unità**

Scadenza contrattuale CoCoCo: n. 1 unità

**Assunzioni → n. 1 unità**

Contratto a tempo determinato: n. 1 unità

**Rinnovi contratto a tempo determinato → n. 1 unità**

**Somministrati → n. 1 unità**

**Assegni di ricerca → n. 1 unità**

**Evoluzione del costo del lavoro:** incremento relativo al rinnovo del CCNL applicato, intervenuto nel corso dell'esercizio 2021.

Il costo del personale, pur riflettendo gli incrementi contrattuali (CCNL), è inferiore sia alle previsioni economiche (-4%), sia ai dati dell'esercizio 2020 (-2%). Gli effetti positivi (di risparmio) sono dovuti a una previsione di spesa maggiore, ovvero a copertura dei costi riguardanti il personale che ha rassegnato le proprie dimissioni volontarie per raggiunti requisiti di anzianità (no vecchiaia).

Nell'esercizio 2021, il premio di produzione collettivo fissato dal vigente CCAL è stato inferiore a quello previsto avendo realizzato il risultato per il 92,35% del target fissato.

La proroga e/o rinnovo contrattuale, di personale anche non strutturato e/o con contratto di lavoro non subordinato impiegato per la realizzazione di specifiche attività inerenti i progetti di ricerca a scadenza predefinita, ha riguardato, n. 5 unità di personale in servizio. Mentre le trasformazioni di contratto di lavoro subordinato da tempo determinato a tempo indeterminato ha riguardato n. 2 unità di personale in servizio.

Il numero dei contratti di collaborazione e/o assegni di ricerca previsti dai progetti di ricerca cui afferiscono e finanziati dai fondi, destinati ai progetti stessi, è stato di n. 3 unità per la sede di Parma.

La tabella illustrativa sintetica dell'organico aziendale per l'esercizio 2021 è riprodotta più avanti.

Si sottolinea che, soprattutto relativamente all'attività scientifica, l'organico aziendale diviene, fisiologicamente, aderente alle esigenze di carattere organizzativo che, dovendo abbracciare l'attività aziendale posta in essere, può subire evoluzioni che si manifestano funzionalmente alla stessa.

È opportuno sottolineare che il personale non strutturato e/o nuovo è stato sottoposto alle opportune valutazioni di sostenibilità da parte della Direzione Generale.

La composizione numerica del personale, strutturato e no, per gli anni 2018-2021, alla data del 31/12 di ciascuna annualità, viene indicata dalla tabella riprodotta di seguito.

<b>Sintesi movimentazione del Personale</b>				
	<b>31.12.2018</b>	<b>31.12.2019</b>	<b>31.12.2020</b>	<b>31.12.2021</b>
<b>Dipendenti</b>				
Direttore Generale	1	1	1	1
Parma	69	72	70	70
Dirigente sede di Angri	1	1		
Angri	22	23	21	21
<b>Totale</b>	<b>93</b>	<b>97</b>	<b>92</b>	<b>92</b>
<b>Statale in distacco</b>				



	Parma	1	1	1	1
	Angri				
	<b>Totale</b>	<b>1</b>	<b>1</b>	<b>1</b>	<b>1</b>
<b>Collaboratori e assegnisti</b>					
	Parma	4	6	3	3
	Angri	1			
	<b>Totale</b>	<b>5</b>	<b>6</b>	<b>3</b>	<b>3</b>
<b>Somministrati</b>					
	Parma				1
	Angri				
	<b>Totale</b>	<b>0</b>	<b>0</b>	<b>0</b>	<b>1</b>
<b>Borsisti</b>					
	Parma	7	3		
	Angri				
	<b>Totale</b>	<b>7</b>	<b>3</b>	<b>0</b>	<b>0</b>
<b>Totale complessivo</b>		<b>106</b>	<b>107</b>	<b>96</b>	<b>97</b>
<b>Di cui Area scientifica</b>		<b>73</b>	<b>73</b>	<b>66</b>	<b>66</b>

Tabella 223 - Movimentazione del Personale 2021

**Costo del Personale.** Per l'esercizio 2020, il costo complessivo del personale, è stato di € **5.744.966** (escluso il costo figurativo del personale statale), -4% rispetto alle previsioni di budget e -2% rispetto all'esercizio precedente.

La voce di costo è stata determinata dalla parziale attuazione di quanto previsto in sede di definizione della "**Dotazione Organica aziendale programmatica**", in uno al Preventivo Economico, poiché l'andamento delle riscossioni dei contributi, come prima illustrato, ha determinato un rallentamento nel processo di investimento, anche in termini di risorse umane, assicurando, tuttavia un soddisfacente grado di efficienza, monitorando costantemente l'andamento dell'attività.

\*\*\*

Le **imposte e tasse** sono state calcolate come di seguito indicato:

- **IRES** calcolata con aliquota agevolata del 12,00 % (aliquota ridotta), unicamente sul reddito da fabbricati, tenuto conto che l'attività commerciale è stata chiusa, come di consueto e per ragioni di prevalenza dell'attività istituzionale, in negativo. Sul valore

iscritto, di € 7.986, incidono recuperi per detrazioni fiscali pari a € 2.980, dovuti a interventi di riqualificazione energetica.

- **IRAP** calcolata con il metodo misto e cioè commisurata all'entità delle spettanze corrisposte al personale, ai collaboratori e agli Organi istituzionali e, per la parte commerciale, determinata in base alle norme fiscali vigenti. Il valore iscritto è pari ad € 232.697, -10% rispetto all'esercizio 2020 e -8% rispetto alle previsioni di budget.

Il Conto economico del bilancio dell'esercizio 2021, esprime la sintesi dell'attività realizzata nell'esercizio medesimo e viene di seguito rappresentata, nella tavola riprodotta, per macro categorie di ricavo e di costo, raffrontati con gli stessi valori di preventivo.

RISULTATO D'ESERCIZIO					
Voce di Costo	Bilancio 2021	Bilancio 2020	Delta	Preventivo 2021	Delta
Ricavi della Produzione	€ 11.608.908	€ 11.056.670	4,99%	€ 11.446.500	1,42%
Costi della Produzione	€ 11.006.144	€ 10.668.321	3,17%	€ 11.148.050	-1,27%
Differenza	€ 602.764	€ 388.349	55,21%	€ 298.450	101,96%
Proventi ed oneri finanziari	€ 20.660	€ 9.138	126,09%	€ 15.000	37,73%
Rettifiche valore attività finanziarie	€ -	€ -	#DIV/0!	€ -	-
Imposte	€ 240.683	€ 265.782	-9,44%	€ 265.000	-9,18%
<b>Totali Generali</b>	<b>€ 382.741</b>	<b>€ 131.705</b>	<b>190,60%</b>	<b>€ 48.450</b>	<b>689,97%</b>

Tabella 234 - Sintesi Risultato d'Esercizio 2021

### **Investimenti 2021**

Per quanto pertiene agli **Investimenti programmati per il 2021**, il documento, in forma di tabella, elenca tutti gli oggetti/mezzi di produzione e gli interventi di manutenzione straordinaria capitalizzabili, legati agli investimenti realizzati nel corso dell'esercizio, all'esito di un processo continuo di valutazione delle condizioni in essere, delle priorità d'intervento, del rispetto della pianificazione e dei requisiti di capitale.

Gli investimenti, suddivisi per Aree di riferimento, sono preordinati a garantire la sicurezza sui luoghi di lavoro e l'efficienza, incardinate sui principi generali di rispetto dell'equilibrio economico finanziario.

Si sottolinea che la realizzazione degli stessi, premesse le considerazioni relative al blocco delle riscossioni dei contributi, è stata circoscritta all'attuazione di quelli non posticipabili e/o in corso, con opportune valutazioni di priorità, senza compromettere le condizioni di sicurezza e il buon andamento dell'attività aziendale. Le valutazioni hanno potuto garantire una liquidità

finanziaria tale da evitare il ricorso all'anticipazione di cassa, quindi nella misura necessaria a supportare l'equilibrio finanziario

Opportunamente, sono richiamati, al riguardo, il grafico e la tavola che fanno rilevare l'andamento storico e la consistenza degli investimenti realizzati, riprodotti nella sezione a seguire dedicata alla voce investimenti; le tavole riepilogative sono allegare alla presente per formarne parte integrante (All.2).

Nel corso dell'esercizio 2021, sono stati realizzati investimenti per un valore complessivo di € 458.862

Il *piano degli investimenti* 2021 è stato oggetto di una pianificazione compiuta dai soggetti apicali, congiuntamente, in adesione agli obiettivi e alle direttive formulate dagli Organi di Direzione, che ne hanno approvato il progetto.

L'attuazione del Piano da parte della Direzione Generale è stata frutto di valutazioni conseguenti l'accertamento delle condizioni strutturali, dell'analisi dei presupposti atti a garantire il conseguimento di un continuo miglioramento delle condizioni di sicurezza, della valutazione delle condizioni economico finanziarie e della liquidità di cassa.

Anche il Gruppo di lavoro interno, istituito dalla Direzione Generale nel corso dell'esercizio 2018 al fine di supportare la Direzione stessa nelle valutazioni, è stato coinvolto per il consueto esame delle richieste di attuazione applicando criteri di priorità relativi alle condizioni di sicurezza, vetustà e obsolescenza delle dotazioni, per lo studio di fattibilità.

Il precipuo scopo della Direzione Generale è stato quello di non intaccare l'efficienza lavorativa, nel rispetto dei criteri di funzionalità e priorità in relazione ai progetti di ricerca e all'attività aziendale, stando entro i limiti finanziari, in funzione della liquidità generabile.

Gli *investimenti* sono stati realizzati per Area d'intervento:

- **Area di Manutenzione e Sicurezza.** Interventi a carattere straordinario riguardanti la struttura, opportunamente valutati degli Uffici competenti e condivisi dalla Direzione Generale, finalizzati a garantire e migliorare le condizioni di sicurezza, la buona cura dell'Istituto e l'efficienza delle prestazioni aziendali, per il valore di € 108.896;
- **Area scientifica.** L'acquisizione di nuova strumentazione scientifica è stata realizzata per migliorare il grado di sicurezza e di efficienza dell'attività, anche al fine di creare condizioni di razionalizzazione e multifunzionalità, all'interno della SSICA, per il valore di € 198.012;



- **Area informatica.** Interventi migliorativi dei sistemi informativi, opportunamente valutati dagli Uffici competenti per garantire e migliorare le prestazioni e la sicurezza dei sistemi in uso, per il valore di € 74.335;

Il Piano degli investimenti 2021, con l'esposizione a fronte degli investimenti realizzati, è allegato alla presente per formarne parte integrante (All.2)

Come di consueto, gli investimenti previsti sono programmati coinvolgendo i Responsabili delle funzioni aziendali che, per competenza, segnalano con precise richieste i bisogni riguardanti il proprio ambito di attività.

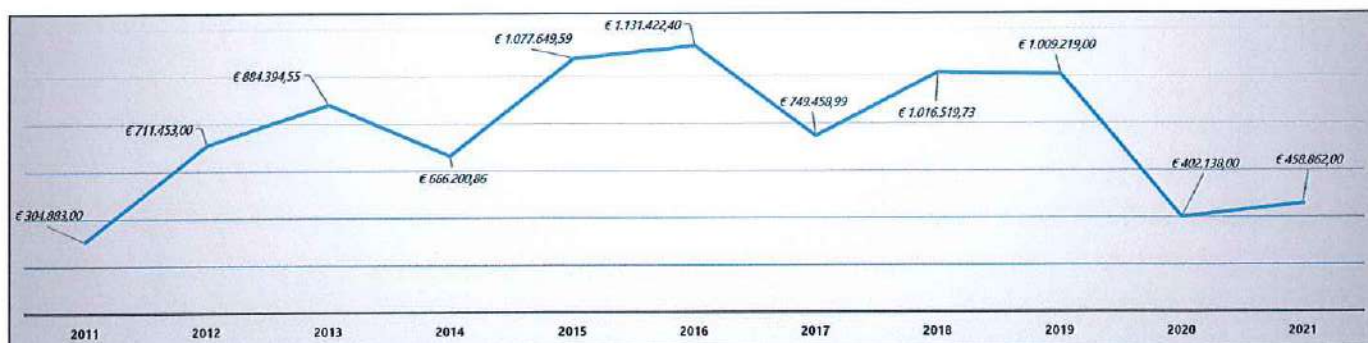
Nel *Piano degli Investimenti* si mettono in evidenza, per Parma e per Anghi, gli aggregati individuati per area d'intervento.

La tabella riprodotta a seguire, è suddivisa per aree di intervento e prevede l'illustrazione degli investimenti conseguiti nell'esercizio 2021

AREA	BUDGET	IMPEGNATO	% ESEGUITA	RESIDUO
Scientifica	€ 1.127.750,00	€ 198.012,47	18%	€ 929.737,54
Manut e Sicurezza	€ 702.650,00	€ 108.895,51	15%	€ 593.754,49
Informatica	€ 96.600,00	€ 74.335,15	77%	€ 22.264,85
Plafond per Imprevisti	€ 80.000,00	€ 77.619,22	97%	€ 2.380,78
<b>Totali</b>	<b>€ 2.007.000,00</b>	<b>€ 458.862,34</b>	<b>23%</b>	<b>€ 1.548.137,66</b>

Tabella 245 - Investimenti eseguiti per Area 2021

Di seguito, è stato riprodotto il grafico illustrativo dell'andamento degli investimenti negli ultimi 10 esercizi.



\*\*\*

A corollario del quadro economico finanziario della gestione annuale si propone, come di consueto, la lettura del *rendiconto finanziario*, formulato secondo lo schema previsto dalle disposizioni relative al bilancio d'esercizio.

Esso è illustrativo delle componenti che mettono in correlazione l'andamento economico e quello finanziario, e, quindi, la dimensione finanziaria della Fondazione, discendente dalla movimentazione delle entrate e delle uscite, viene espressa nel rendiconto stesso; la disponibilità liquida, di fine periodo, è stata di € 1.168.462.

È importante sottolineare, al riguardo, che l'equilibrio finanziario dipende non solo dall'entità delle entrate e delle uscite, ma anche dalla loro periodicità.

Richiamando quanto già espresso nelle sezioni precedenti della presente relazione, si ritiene utile riportare l'attenzione sulla valutazione degli **assetti aziendali ai fini del monitoraggio dei presupposti di continuità**.

Per favorire il costante sviluppo dell'attività, le componenti economico finanziarie sono state costantemente monitorate e, per quelle finanziarie, in particolare, il controllo di gestione è stato convalidato anche dalle periodiche proiezioni.

La liquidità monetaria prospettica della Fondazione, è stata rappresentata con proiezioni estese **fino al 31 dicembre 2022. (All.7)**

Le proiezioni finanziarie, relativamente alla riscossione dei contributi, sono condizionate dai provvedimenti legislativi emanati per fronteggiare i disagi economici e sociali connessi alla diffusione della pandemia da COV Sars 2, di cui si è detto sopra.

Di seguito, è stato riprodotto il Rendiconto finanziario dell'esercizio 2021.

RENDICONTO FINANZIARIO METODO DIRETTO OIC 10 ART. 2423 C.C.	2021	2020
DISPONIBILITA' LIQUIDE INIZIO PERIODO	€ 10.221	€ 600.386
<b>A. FLUSSI FINANZIARI DERIVANTI DALL'ATTIVITA' OPERATIVA</b>		
Incassi da Clienti	€ 2.800.393	€ 2.747.212
Incassi da Contribuenti e SRT	€ 6.299.768	€ 5.811.775
Incassi da Dogane	€ 1.375.889	€ 1.046.865
Altri incassi	€ 34.969	€ 0
Pagamenti a Fornitori per beni e servizi	-€ 3.011.480	-€ 3.755.111
Pagamenti al Personale e oneri correlati	-€ 5.399.667	-€ 5.824.087
Altre uscite	-€ 406	€ 0
Imposte e tasse	-€ 242.941	-€ 463.241
Interessi incassati/pagati	€ 0	€ 9.138
<b>Flusso Finanziario dell'attività operativa (A)</b>	<b>€ 1.856.525</b>	<b>-€ 427.449</b>
<b>B. FLUSSI FINANZIARI DERIVANTI DALL'ATTIVITA' DI INVESTIMENTO</b>		
<i>Immobilizzazioni materiali</i>		
Investimenti	-€ 435.940	-€ 368.642
Alienazioni	€ 0	€ 0
<i>Immobilizzazioni immateriali</i>		
Investimenti	-€ 22.922	-€ 33.496
Alienazioni	€ 0	€ 0
<i>Immobilizzazioni finanziarie</i>		
Investimenti	€ 0	€ 0
Alienazioni	€ 0	€ 0
<b>Flusso Finanziario dell'attività di investimento (B)</b>	<b>-€ 458.862</b>	<b>-€ 402.138</b>
<b>C. FLUSSI FINANZIARI DERIVANTI DALL'ATTIVITA' DI FINANZIAMENTO</b>		
Mezzi di terzi	€ 0	€ 0
Incremento / Decremento debiti a breve verso banche	-€ 239.422	€ 239.422
Accensione / Rimborso Finanziamenti	€ 0	€ 0
<b>Flusso Finanziario dell'attività di finanziamento</b>	<b>-€ 239.422</b>	<b>€ 239.422</b>
<b>Variazione delle disponibilità liquide (A+/-B+/-C)</b>	<b>€ 1.158.241</b>	<b>-€ 590.165</b>
DISPONIBILITA' LIQUIDE FINE PERIODO	€ 1.168.462	€ 10.221
<i>di cui Depositi bancari</i>	€ 1.164.519	€ 7.435
<i>di cui Denaro e valori in cassa</i>	€ 3.943	€ 2.786

Tabella 267 - Rendiconto Finanziario 2021/2020

### Centri di costo e ricavo

Il report dei centri di costo e ricavo è il documento che contiene la valutazione economica delle attività per Unità organizzativa, di settore e multidisciplinari. Esso è redatto per evidenziare il rapporto tra costi e ricavi e tra i settori merceologici di attività aziendale ed è rappresentato da tabelle numeriche e grafici.

I Centri di costo e ricavo fanno parte integrante della presente relazione sulla gestione e sono l'espressione dei risultati elaborati dalla contabilità direzionale.

I dati economici sono rilevati per:

- singoli ambiti di attività, suddivisi per settore merceologico di riferimento e/o multidisciplinari;



- tipo di attività: istituzionale, afferente la ricerca finanziata da fondi strutturali per macro settore (carni, ittico e vegetali, includendovi anche l'attività multidisciplinare), commerciale (analisi e consulenze);
- valore della produzione, **ivi incluso il valore dei contributi e quello dei costi complessivi e sua distribuzione.**

Il fascicolo completo è allegato alla presente relazione per formarne parte integrante (All.8).

\*\*\*

### Stato Patrimoniale

Il quadro della **Situazione Patrimoniale** al 31 dicembre 2021 è stato esposto negli schemi di Stato Patrimoniale del Bilancio d'esercizio ed è illustrato nella Nota Integrativa, cui si rimanda. Il valore del **Patrimonio Netto**, di € 5.826.793, ha subito un incremento pari al 7%, dovuto alle seguenti variazioni:

Voce	31/12/2020	Aumento	Diminuzione	31/12/2021
F.Do Dotazione	8.620.000	--	--	8.620.000
F.do Ris.Volont.	472.386	--	--	472.386
Ris.Finanz.Att.	5.338	--	--	5.338
Ris.Arr.to all'€	2	5	--	7
Ris.cop.crediti	-3.785.384	131.705	--	-3.653.679
Risultato d'Es.	131.705	382.741	131.705	382.741
<b>Totali</b>	<b>5.444.047</b>			<b>5.826.793</b>

*Tabella 278 - Movimentazioni di Patrimonio Netto*

Considerata l'emergenza in corso, l'andamento dei ricavi e dei costi (All.9 e 10) non risulta anomalo rispetto ai dati previsionali e al normale trend dell'attività di inizio periodo.

Per i primi si fa rilevare la riferibilità ad attività programmate e in via di partenza e, in minor misura, il rallentamento subito a causa dell'emergenza per qualche settore di attività.

Per le voci di costo, i minori valori sono attribuibili a ragioni specularmente corrispondenti e/o manifestazione dovuta alla periodicità dei costi stessi.

Si rileva che la sopraggiunta emergenza ha determinato la postergazione dei termini temporali di riscossione tramite l' Agenzia Entrate Riscossioni.

### **Prospetto della liquidità di periodo**

I riflessi sulla liquidità di periodo fanno rilevare un andamento periodico in linea con la consueta riscossione delle fatture attive, che non hanno fatto rilevare rallentamenti e la riscossione dei contributi nella forma diretta.

Con riferimento al trend degli incassi evidenziato, si rileva che non risultano segnali e/o anomalie che possano far prevedere situazioni di crisi economico finanziaria, allo stato.

Tuttavia, trattandosi di un periodo emergenziale la cui evoluzione, nonché le conseguenti ripercussioni economico sociali, data la sua straordinarietà, non sono prevedibili, né rappresentabili con modelli storici riferiti a situazioni analoghe, sono fatte salve eventuali condizioni incidentali dovute alla pandemia in corso.

\*\*\*

### ***Contenziosi e vertenze***

*A seguire sono indicati i contenziosi giudiziari aperti:*

- a. Posizione della SSICA nei confronti dell'INPS
- b. Ricorsi contro contributi
- c. Cause di lavoro
- d. Cause civili

#### ***a. Posizione della SSICA nei confronti dell'INPS***

**Premessa: percorso storico e di svolgimento del contenzioso.** L'Istituto Previdenziale, dall'anno 2009, ha richiesto il versamento degli oneri contributivi per malattia, maternità e DS, assumendo che la nuova normativa ossia l'art. 20 secondo comma del D.L. n.112/08 convertito in L.133/08 (che non ricomprendeva tra i destinatari le Stazioni Sperimentali), avrebbe disposto il versamento contributivo a favore dell'INPS, ancorché le relative prestazioni previdenziali siano assolte direttamente da parte datoriale e non dall'Istituto Previdenziale. (art.20 – D.L. 112/2008, c.2, secondo cui "A decorrere dal 1° gennaio 2009, le

*imprese dello Stato, degli enti pubblici e degli enti locali privatizzate e a capitale misto sono tenute a versare, secondo la normativa vigente:*

- a) *la contribuzione per maternità;*
- b) *la contribuzione per malattia degli operai”)*

A fronte del diniego periodicamente, da parte di questa Fondazione, l'INPS emette a nostro carico cartelle esattoriali che vengono puntualmente impugnate dalla SSICA.

Di seguito un breve riepilogo dei quattro giudizi complessivi di cui tre ancora pendenti in diversi gradi:

**1° RICORSO riguardante la Cartella Esattoriale n. 078 2010 0036681921000 di € 11.221,46.**

Ha trovato accoglimento da parte del Tribunale di Parma e l'Istituto Previdenziale ne ha impugnato la sentenza dinanzi alla Corte di Appello di Bologna ove è stata emessa sentenza di rigetto dell'impugnazione di INPS. Su ricorso di quest'ultima è stato proposto ricorso dinanzi alla Corte di Cassazione R.G. 10570/15.

Il ricorso è stato trattato all'udienza del 17.03.2021.

Successivamente è stata emessa l'Ordinanza n. 24030 del 06/09/2021 con cui la Corte di Cassazione ha affermato (come la precedente sentenza Corte di Cassazione n. 6450/2020 del 06.03.2020 resa in analogo giudizio) che anche SSICA rientra nell'ambito delle "Imprese dello Stato" ai sensi del D.L.112/2008 e, per essere necessari ulteriori accertamenti in fatto, rinvia alla Corte di Appello di Bologna, perché proceda a nuovo esame.

Abbiamo provveduto a depositare ricorso per riassunzione dinanzi alla **Corte di Appello di Bologna Sezione Lavoro in data 6.12.2021, la causa è iscritta al R.G. 838/2021 e l'udienza è stata fissata per il 26/06/2022.**


\*

**2° RICORSO riguardante la Cartella Esattoriale n. 078 2010 0039976141 di € 134.535,79.**

Trattasi del contenzioso al grado più avanzato.

Il ricorso ha trovato accoglimento da parte del Tribunale di Parma e l'Istituto Previdenziale ne ha impugnato la sentenza dinanzi alla Corte di Appello di Bologna (RG 455/12) che con Sentenza n. 261/14 ha confermato la pronuncia di primo grado. Avverso tale pronuncia l'INPS ha proposto RICORSO in CASSAZIONE RG 22535/14, che con SENTENZA n. 6450/2020, depositata in data 6 marzo 2020, ha ribaltato l'esito della sentenza di primo e secondo grado.





Contestualmente la stessa Cassazione ha disposto il giudizio di rinvio dinanzi alla stessa Corte d'Appello di Bologna per l'accertamento degli effetti dell'applicazione dell'art. 20 D.L. 112/2008.

È stato quindi promosso giudizio di rinvio dinanzi alla C. Appello di Bologna e quest'ultima ha recentemente disposto l'accoglimento parziale del ricorso proposto dalla Fondazione ovvero la non debenza della contribuzione per malattia (Sentenza n. 608/2020 C. Appello Bologna resa a seguito del giudizio di riassunzione) per l'assenza di personale con la qualifica di operaio.

In data 29/06/2021, è stato notificato un ulteriore ricorso promosso dall'INPS, avente come pretesa *"l'annullamento parziale della sentenza n. 608/2020 della Corte di Appello di Bologna"*, impugnando il punto da questa statuito in merito all'assenza di personale operaio nell'organico SSICA e di conseguenza della non debenza della contribuzione per malattia.

**È pendente giudizio in Cassazione R.G. 17791/21 nel quale SSICA ha provveduto in data 07/09/2021 a notificare controricorso.**

La Corte di Cassazione dovrà fissare udienza per la discussione di tale ulteriore ricorso.

\*

### **3° RICORSO riguardante l'Avviso di Addebito n. 378 2013 0000712887000 di € 416.575,23.**

È stato deciso dal Tribunale di Parma analogamente ai precedenti ricorsi ed è stato impugnato da INPS dinanzi alla Corte di Appello di Bologna R.G. 442/15.

La Corte di Bologna ha reso la Sentenza n. 144/17.

Avverso tale sentenza ha proposto impugnazione INPS dinanzi alla Corte di Cassazione, tuttora pendente **R.G. 19579/17 in attesa di fissazione udienza.**

La SSICA ha provveduto a costituirsi in giudizio con il nuovo difensore avv. Erika Sicuro in data 25/06/2021.

\*

**4° RICORSO.** L'INPS, lo scorso febbraio 2020, ha notificato due nuovi AVVISI DI ADDEBITO e precisamente riguardanti i periodi "settembre-ottobre 2012 e novembre 2012 – aprile 2019" per ingentissimi importi che sono stati da noi impugnati; cartelle n. 378 2020 00000962 33 000, di € 1.184.715,11 e n. 378 2020 00000713 63 00, di € 28.041,72.

**È pendente giudizio dinanzi al Tribunale di Parma - RG. 238/20** (Giudice dott. Zampieri Ilaria) la cui udienza di discussione, fissata per il giorno 08/07/2021, è stata rinviata d'ufficio al 14/10/2021 per le stesse finalità (udienza di discussione).

Successivamente, l'udienza è stata nuovamente rinviata al 20/10/2022 in attesa del pronunciamento della Corte di Cassazione sul ricorso al grado più avanzato.

Per questo ricorso, si precisa che era già stata accolta l'istanza di sospensione dell'esecutività presentata in via cautelare.

**Concludendo, ad oggi, sono ancora pendenti n. 4 giudizi, uno dinanzi al Tribunale di Parma (R.G. 238/20), due dinanzi alla Corte di Cassazione (R.G. 19579/17 e R.G. 17791/21) ed uno dinanzi alla Corte d'Appello di Bologna in sede di rinvio (R.G. 838/2021).**

\*

Dall'analisi di tutte le problematiche insorte, resa dal nostro consulente legale e messa a disposizione degli Organi, il quadro che emerge è stato oggetto di approfondimenti per le opportune valutazioni e i necessari conseguenti accantonamenti a "fondo rischi" per il bilancio dell'esercizio 2021.

Difatti, le considerazioni che si riassumono in questa sede sono le seguenti:

**A)** nella sentenza n. 6450/2020 la Corte di Cassazione, in accoglimento del proposto ricorso INPS, non si è limitata ad annullare la sentenza della Corte di Appello di Bologna e non ha disposto l'efficacia esecutiva dell'originaria cartella esattoriale (di € 134.536,33). La Corte di Cassazione ha sì accolto il ricorso dell'INPS, ma unicamente per l'effetto di estendere alla SSICA le disposizioni di cui al sopra richiamato D.L. 25/6/2008 n.112 demandando attraverso il giudizio di rinvio ad altra Sezione della Corte di Appello di Bologna *"per essere necessari ulteriori accertamenti in fatto"*.

**Come già rappresentato, la Corte d'Appello di Bologna nel giudizio di rinvio ha definitivamente accertato che SSICA è tenuta unicamente alla contribuzione per maternità e disoccupazione con esclusione degli oneri per malattia per l'assenza di personale operaio.**

Dopo aver verificato, avvalendosi del Consulente del lavoro, la possibilità di intraprendere una trattativa, con l'Istituto previdenziale, per definire una volta per tutte, sulla base dei principi sopra ricordati, tutta la mole del contenzioso ancora in essere, l'Istituto previdenziale non si è reso disponibile, ne è riprova il ricorso pervenuto in data 28/06/2021.

Come illustrato nella sezione dedicata al Fondo rischi, l'INPS ha inteso effettuare i ricalcoli della Cartella n. 078 2010 0039976141 di € 134.535,79, sulla base delle statuizioni emerse nel corso dei vari gradi di giudizio ed ha proceduto a stralciare la contribuzione per malattia e ad addebitare quella per disoccupazione e per maternità e la SSICA ha provveduto al relativo pagamento, nel corrente mese di marzo 2022. (pagamento per il valore di €



54.138/34, come ricalcolato dall' INPS, integrato, per il valore di €2.523/26, quali oneri di riscossione calcolati dall' Agenzia Entrate Riscossioni. Si resta in attesa dello sgravio, da parte dell' INPS, della somma residua della cartella per € 74.414/41 e del ricalcolo delle sanzioni. In data 18.03.22, il Consulente del Lavoro ha provveduto a richiedere la compensazione, delle somme erogate dalla SSICA per le maternità, nel periodo che ha interessato la Cartella n° 07820100039976141, in applicazione del punto n. 5) della Circolare INPS n. 118 del 1991, ove viene previsto che nel caso in cui debiti reciproci vengano a coesistere dopo una decisione giurisprudenziale si applica l' istituto della compensazione legale. Si è in attesa di riscontro da parte dell' INPS).

L' altro ricorso attualmente pendente in Cassazione avrà, presumibilmente, lo stesso iter ovvero sarà oggetto di rinvio davanti alla Corte di Appello di Bologna, con presumibile analogo esito.

Del pari, il giudizio di rinvio dinanzi alla C.A. di Bologna seguirà, probabilmente, le statuizioni dell' altra sentenza resa dalla Corte in sede di rinvio.

**B)** Inoltre, dovrebbero essere, ricalcolate le somme aggiuntive, ovvero le sanzioni che l' INPS ha determinato in aggiunta ai contributi non versati.

Le sanzioni rappresentano una voce rilevante nei rettificativi proposti dall' INPS ed è opportuno rilevare, inoltre, che le modalità di calcolo utilizzate dall' INPS dovrebbero essere rettificate in applicazione di quanto dispone l' art. 116, comma 15 - lett. a) della L. 388/2000, trattandosi di un caso in cui sono palesemente evidenti i *"sopravvenuti diversi orientamenti giurisprudenziali"*, somme aggiuntive non calcolabili invece secondo le disposizioni del comma 8 - lett. a) della medesima legge. (Nel caso di specie a fronte di ben sei pronunce, tre di primo grado e tre di secondo grado, tutte conformi e favorevoli a SSICA, è sopraggiunta la sentenza della Cassazione che ha ribaltato i precedenti orientamenti).

Invece, riguardo ai due avvisi di addebito recentemente pervenuti, l' iter è assai più lungo e analogamente ai precedenti ricorsi potrebbero occorrere diversi anni.

Sono agli atti della Fondazione le relazioni del consulente legale datate "04.05.2021 /13.05.2021 e 06.01.2022", nonché le relazioni del consulente del lavoro, datate "05.05.2021/08.01.2022". Le ultime relazioni, prodotte dal consulente legale, in data 21.03.2022 e la relazione del consulente del lavoro, in data 23.03.2022, sono allegare alla presente relazione, per formarne parte integrante. (Allegati n. 11a e n. 11b)

\*

**POSIZIONE DIPENDENTI GESTIONE EX INPDAP – richiesta di versamento contribuzioni minori per € 157.113,00**

In data 06/02/2022, è pervenuta a mezzo PEC una nuova richiesta da parte dell'INPS per posizioni contributive minori, afferenti a dipendenti appartenenti alla gestione ex-Inpdap, asseritamente maturate dal mese di marzo 2016 alla data della richiesta.

La richiesta da parte dell'INPS non contiene la precisa individuazione delle esatte quantificazioni per ciascuna delle contribuzioni minori né l'elenco delle precise contribuzioni richieste.

Tuttavia, la SSICA, assumendo che si tratti delle contribuzioni richieste per altri dipendenti relativamente a: malattia, maternità e disoccupazione, ha svolto le medesime osservazioni dei precedenti giudizi, fermo restando che la presente questione è stata solo ora sollevata da INPS e che le pretese potrebbero sì concretizzarsi, ma in un arco temporale piuttosto lungo. Di conseguenza, è necessario che il consulente legale replichi alla richiesta per contestarne la genericità e che si richieda all' INPS la produzione di precisi conteggi. Nelle more, la SSICA ha ritenuto opportuno effettuare, con il supporto del consulente legale, i calcoli delle ipotetiche poste debitorie.

\*\*\*

***b. Ricorsi contro contributi***

I procedimenti tributari promossi da diversi contribuenti contro la SSICA sono numerosi e attengono a motivi diversificati posti alla base delle opposizioni avverso il pagamento del contributo.

Le pronunce della Commissione Tributaria Provinciale di Parma sono state nella quasi totalità dei casi favorevoli all'Istituto.

Alcune decisioni favorevoli all'Istituto, ma in misura residuale, sono state impugnate dai contribuenti dinanzi alla Commissione Regionale Tributaria di Bologna che ha rigettato le impugnazioni.

Altri contribuenti hanno promosso giudizi dinanzi al Giudice Ordinario (Tribunale).



### c. Cause di lavoro

- **Ricorso dipendenti IPQ**

Pecoraro Michele e Reverberi Monica, già dipendenti di IPQ, hanno presentato domanda al Giudice del Lavoro presso il Tribunale di Parma finalizzato al riconoscimento della costituzione del rapporto di lavoro in capo alla SSICA.

La SSICA si è costituita regolarmente contestando la pretesa dei ricorrenti.

La causa ha svolto la fase istruttoria con l'audizione di alcuni testimoni.

È stata rinviata per la decisione al 05/07/2022.

- **Ricorso SIGNORINO**

In data 13/10/2021 è stato notificato dall'ex dipendente Signorino Paola per spettanze di lavoro innanzi al Tribunale di Parma sezione Lavoro (R.G. 610/2021).

Trattasi di pretesa economica per lavoro straordinario asseritamente non corrisposto ed emolumenti e contribuzioni legate all'inquadramento al livello 1 rispetto all'inquadramento della stessa (livello 2).

SSICA ha depositato comparsa di costituzione contestando la pretesa della ricorrente. La causa all'udienza del 20.1.2022 è stata rinviata al 03.05.2022 per assunzione di prove.

### d. Cause civili

- **Giudizio civile Pentangelo – Scorpiniti**

Il subappaltatore Pentangelo nell'ambito di un appalto svolto presso SSICA nei locali bunker, ha promosso giudizio avverso l'appaltatore Scorpiniti chiedendone la condanna al pagamento di asseriti maggiori crediti. Nel giudizio instauratosi dinanzi al Tribunale di Nocera Inferiore, su istanza del Pentangelo, è stata autorizzata la chiamata in causa della SSICA. La pretesa creditoria di Pentangelo che ammonta a € 24.000 non risulta assistita, *da fumus boni iuris* e presumibilmente verrà rigettata, come da valutazione del legale di parte.

La prima udienza è stata tenuta il 04/03/2021 e la causa è stata rinviata al 7.10.2021 e successivamente l'udienza al 06/04/22.

**È agli atti della Fondazione la relazione annuale dello Studio AVV. E. Sicuro.**



- **SSICA / ZANLARI / CCIAA**

Con atto di citazione, notificato in data 3 dicembre 2021, il dott. Andrea Zanlari conveniva in giudizio, avanti il Tribunale di Parma, la Fondazione di Ricerca Stazione Sperimentale per l'Industria delle Conserve Alimentari, impugnando il bilancio della Fondazione di Ricerca Stazione Sperimentale per l'Industria delle Conserve Alimentari approvato dal Comitato di Indirizzo nella seduta del 06.08.2020.

La Fondazione si costituiva nella causa, rubricata al n. 4429/2020 del Ruolo Generale ed assegnata a dott. Nicola Sinisi, e parimenti si costituivano con un intervento adesivo gli ex amministratori SSICA, nonché il Direttore Generale della Fondazione, tutti chiedendo il rigetto delle domande attoree. All'esito dell'udienza del 5 marzo 2021, il Giudice assegnava alle parti i termini per il deposito delle memorie ex art. 183 sesto comma c.p.c., rinviando il procedimento, per ogni decisione relativa all'ammissione dei mezzi istruttori, all'udienza del 30 giugno 2021. Le parti del giudizio depositavano le rispettive memorie autorizzate e il Giudice, all'udienza indicata, si riservava.

*Medio tempore*, pure la CCIAA di Parma, con atto a firma del suo Commissario Straordinario, dott. Andrea Zanlari, impugnava il bilancio 2019, sulla scorta delle medesime doglianze esposte dallo stesso dott. Andrea Zanlari nel giudizio R.G.n. 4429/2020, così instaurando il procedimento RG n. 1369/2021, con prima udienza fissata per il 6 ottobre 2021.

Segnalata la pendenza di due procedimenti aventi medesimo oggetto e parziale identità di parti, il fascicolo relativo al giudizio R.G.n. 1369/2020 veniva rimesso al Presidente del Tribunale al fine di valutare la riunione dello stesso con il procedimento, previamente instaurato, R.G.n. 4429/2020. Con provvedimento assunto in data 31 agosto 2021, il Presidente del Tribunale di Parma, disponeva che il giudizio R.G.n. 1369/2020 venisse assegnato al medesimo giudice istruttore del n. 4429/2020 R.G., affinché lo stesso provvedesse in merito alla riunione. Con successivo provvedimento del 9 settembre 2021, il dott. Sinisi disponeva la riunione degli anzidetti giudizi, fissando, per la trattazione congiunta, l'udienza del 19 novembre 2021.

In occasione dell'udienza così fissata, si costituiva la Fondazione, in persona del Commissario Straordinario, e venivano formalizzati gli interventi degli ex amministratori della Fondazione, nonché del Direttore Generale, con difese speculari a quanto esposto nell'ambito del

giudizio introdotto dal dott. Andrea Zanlari quale personalmente. All'udienza del 19 novembre 2021, il Giudice, dott. Nicola Sinisi, preso atto della rinunzia, formulata dalle parti, rispetto al deposito di nuove memorie ex art. 183 sesto comma c.p.c., rinviava il procedimento all'udienza del 4 febbraio 2022, assegnando alla difesa degli intervenuti termine fino al 28 gennaio 2022 per il deposito di note autorizzate riferitamente alle eccezioni preliminari formulate dalla CCIA di Parma a verbale. All'udienza del 4 febbraio u.s., tenutasi in forma di trattazione scritta, le parti si riportavano ai rispettivi scritti.

Il Giudice si riservava di decidere sulle istanze ed al momento siamo in attesa dello scioglimento della riserva. **Si richiama l'allegato n. 13** (Avv. G. Cassandro)


\*\*\*

Tenuto conto di quanto sopra illustrato il **Commissario Straordinario**, con i poteri che le sono stati conferiti, approva il **Bilancio dell'esercizio 2021** che si chiude con un **utile d'esercizio di € 382.741**, come risulta dai dati esposti nei documenti che lo compongono "**Stato Patrimoniale, Conto Economico, Nota Integrativa e Rendiconto Finanziario**" i cui valori rilevati dalla contabilità correttamente mantenuta, rappresentano in modo veritiero e corretto la situazione patrimoniale ed economica della Stazione Sperimentale per l'Industria delle Conserve Alimentari – Fondazione di Ricerca, alla data del 31 dicembre 2020, disponendo di:

- approvare l'utile di gestione, **di € 382.741**, portandolo in diminuzione della voce di Patrimonio Netto "**Fondo di Riserva a Copertura crediti di anni precedenti**".

**Parma, 29 marzo 2022**

La Responsabile Area Amministrazione  
Finanza e Controllo, Risorse Umane  
(Dott.ssa Anna Maria Guerra)



Il Direttore Generale  
(Dott. Tiziano Baggio)



Il Commissario Straordinario  
(Dott.ssa Fiamma Spina)



**Allegati alla relazione:**

- All.1\_ Prospetto storico e grafico della liquidità, periodo 2019-2021;
- All.2\_ Piano degli Investimenti al 31/12/2021: tavole e grafico;
- All.3\_ Piano di ricerca 2021 – rendicontazione
- All.4\_ Incassi Diretti Contributo Industriale al 24/03/22
- All.5\_ Fondo Svalutazione Crediti; flussi “da qui a vent’anni”; calcolo congruità e adeguamento Fondo Svalutazione Crediti;
- All.6\_ Fondo Rischi Legali;
- All.7\_ Forecast Finanziario al 31/12/22, aggiornato a febbraio 2022;
- All.8\_ Centri di Costo e di Ricavo 2021
- All.9\_ Situazione Economica a gennaio 2022
- All.10\_ Distribuzione ricavi 2021/2020/2019
- All.11\_ Relazione Avv. E. Sicuro
- All.12\_ Relazione Bilancio Consulente del Lavoro P. Pioli
- All.13\_ Relazione Avv. G. Cassandro

Allegata la *Relazione sulla Gestione* del Presidente